

Track: Sant Pere Màrtir

Les velocitats d'aquest track són típiques de = HKG

Fiabilitat de l'índex IBP = A

IBP = 26 HKG

Distància total	2.36 Km
Distància analitzada	2.36 Km
Distància lineal	0 Km

Desn. De pujada acumulat	125 m
Desn. De baixada acumulat	123.1 m
Altura màxima	383.2 m
Altura mínima	261.6 m
Ràtio de pujada	10.67 %
Ràtio de baixada	12.13 %
Desnivell positiu per km	52.97 m
Desnivell negatiu per km	52.16 m

Temps total	0:39:20 h
Temps en moviment	0:39:20 h
Temps parat	0:00:00 h

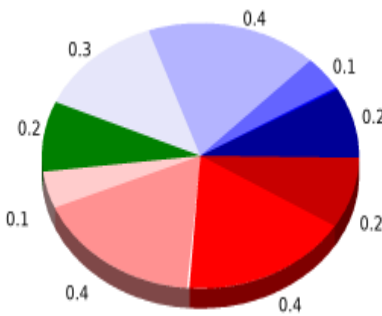
Velocitat mitjana total	3.6 Km/h
Velocitat mitjana en moviment	3.6 Km/h
Velocitat màxima sostinguda	7.22 Km/h

Filtre pendent màxim	~55 %
Separació mínima analitzada	~30 m
Nombre de punts	125 (cad. 18.9 m)
Punts significatius	61 (cad. 39.37 m / 48.8 %)
Punts aberrants	3 (2.4 % d. total)

Canvis direcció per km	12.29
Canvis direcció >5° per km	11.44
Trams rectes acumulats	0.129 Km
Trams rectes per km	54.66 m
Canvis de pendent penalitzables	1
Canvis de pendent penalitzables per km	0.423

Troba les millors rutes



Resum de desnivells	Pujades	Distància en Km	del total en %	Velocitat en	Temps h:m:s
		0	0	0	0:00:00
	Entre el 15 i el 30%	0.175	7.43	2.71	0:03:53
	Entre el 10 i el 15%	0.443	18.76	4.36	0:06:06
	Entre el 5 i el 10%	0.433	18.32	3.76	0:06:54
	Entre l'1 i el 5%	0.121	5.11	2.52	0:02:52
	Total :	1.172	49.61	3.56	0:19:45
	Pla				
	Desnivells de l'1%	0.176	7.44	3.57	0:02:57
	Baixades				
	Entre l'1 i el 5%	0.289	12.22	5.59	0:03:06
Entre el 5 i el 10%	0.44	18.63	3.19	0:08:16	
Entre el 10 i el 15%	0.074	3.15	4	0:01:07	
Entre el 15 i el 30%	0.046	1.93	5.66	0:00:29	
	0.166	7.01	2.71	0:03:40	
Total :	1.015	42.95	3.66	0:16:38	
Total track :	2.36	100 %	3.6	0:39:20	

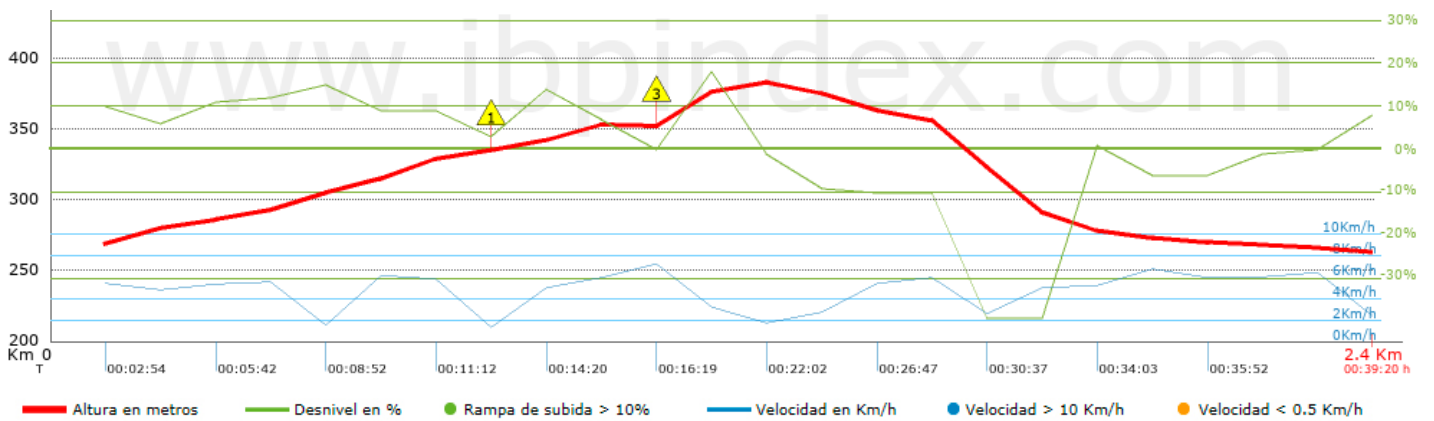
Track: Sant Pere Màrtir

Data: 10/10/2019




Track: Sant Pere Màrtir

Les velocitats d'aquest track són típiques de = HKG

Fiabilitat de l'índex IBP = A

IBP = 26 HKG


Empits > 10%

Empits	Pendent promig	Distància	
 1	0.811	14 %	103 m
 2	1.053	13 %	47 m
 3	1.1	19 %	135 m

Paràmetres a gran alçada, dades per sobre de

Alçada	Distància m	% del total	Temps en moviment	Velocitat	Temps parat	Temps total	Velocitat
Total :	0 Km	--- %	--- h	--- Km/h	--- h	--- h	--- Km/h

Aturades

Distància	Temps parat	Alçada	Temps de de la sortida	Temps des d'aturada anterior	Distància a aturada anterior
Total :	0:00:00 h				