

Track: Sant Patllari des del collet de Pujarnol
 Les velocitats d'aquest track són típiques de = HKG
 Fiabilitat de l'índex IBP = D

IBP = 38 HKG

Distància total	7.35 Km
Distància analitzada	7.35 Km
Distància lineal	0 Km

Desn. De pujada acumulat	305.83 m
Desn. De baixada acumulat	313.91 m
Altura màxima	641.49 m
Altura mínima	389.74 m
Ràtio de pujada	7.76 %
Ràtio de baixada	10.24 %
Desnivell positiu per km	41.61 m
Desnivell negatiu per km	42.71 m

Temps total	2:54:06 h
Temps en moviment	2:31:12 h
Temps parat	0:22:54 h


Velocitat mitjana total	2.53 Km/h
Velocitat mitjana en moviment	2.92 Km/h
Velocitat màxima sostinguda	6.06 Km/h

Filtre pendent màxim	~55 %
Separació mínima analitzada	~30 m
Nombre de punts	685 (cad. 10.73 m)
Punts significatius	222 (cad. 33.4 m / 32.41 %)
Punts aberrants	0 (0 % d. total)

Canvis direcció per km	15.78
Canvis direcció >5° per km	12.24
Trams rectes acumulats	0.598 Km
Trams rectes per km	81.36 m
Canvis de pendent penalitzables	3
Canvis de pendent penalitzables per km	0.408

Troba les millors rutes

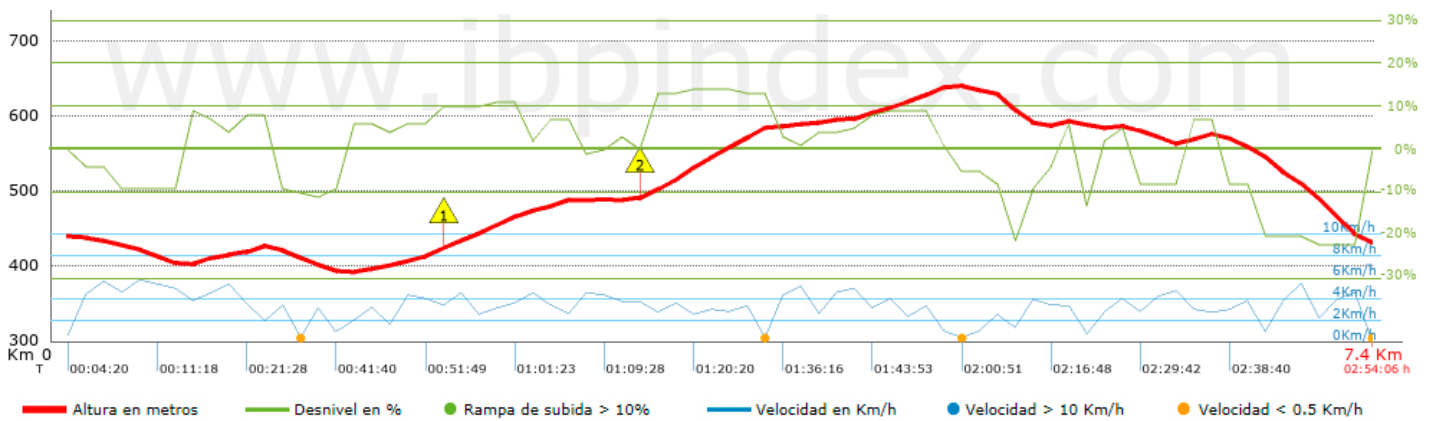
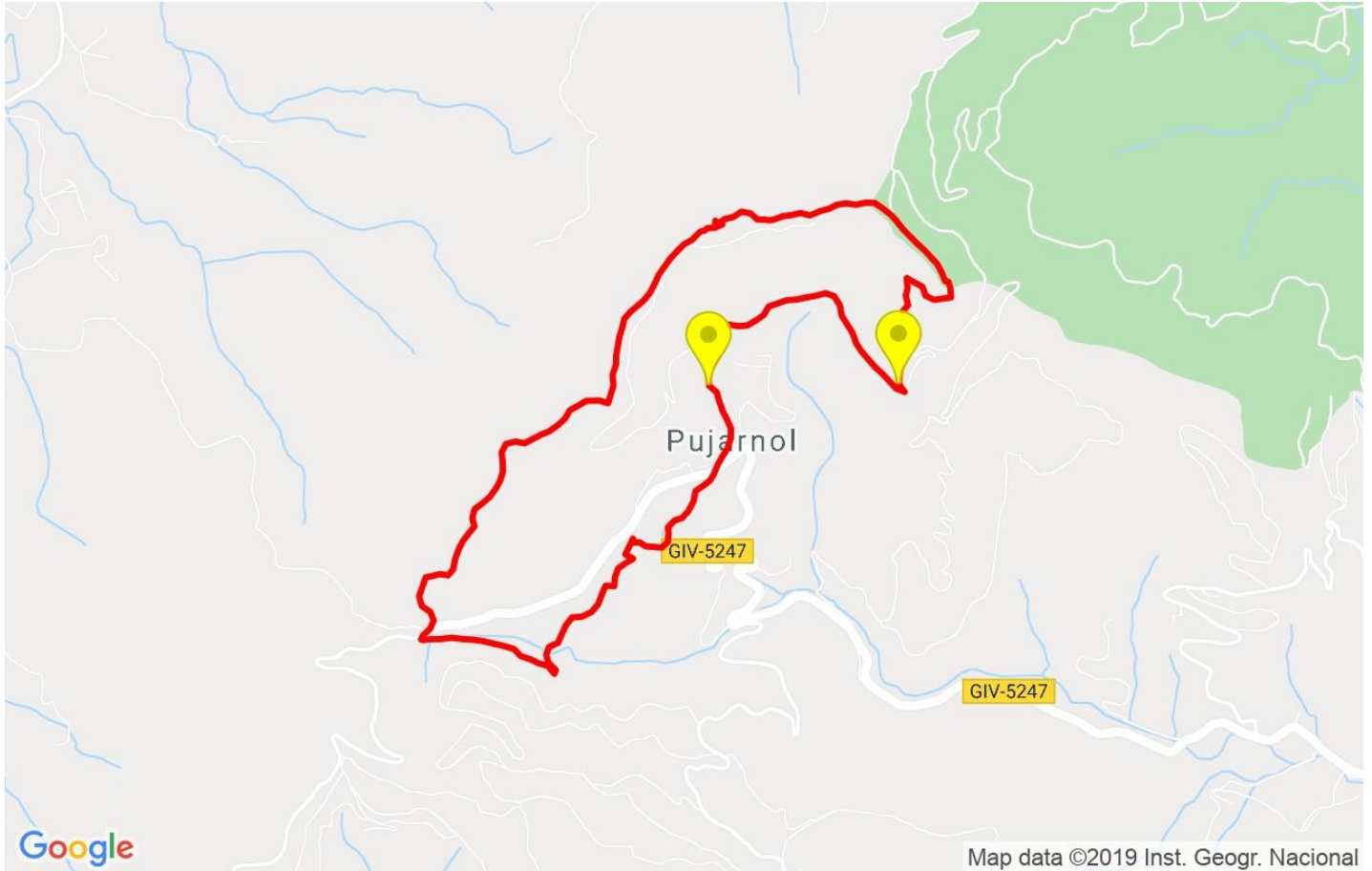


Resum de desnivells	Pujades	Distància en Km	del total en %	Velocitat en	Temps h:m:s
		0	0	0	0:00:00
	Entre el 15 i el 30%	0.031	0.43	3.15	0:00:36
	Entre el 10 i el 15%	1.216	16.54	3.05	0:23:57
	Entre el 5 i el 10%	1.699	23.12	2.86	0:35:39
	Entre l'1 i el 5%	0.996	13.55	2.82	0:21:09
	Total :	3.942	53.65	2.91	1:21:21
	Pla				
	Desnivells de l'1%	0.369	5.02	4.26	0:05:12
	Baixades				
	Entre l'1 i el 5%	0.891	12.13	3.06	0:17:27
Entre el 5 i el 10%	1.291	17.57	2.96	0:26:13	
Entre el 10 i el 15%	0.131	1.78	3.38	0:02:19	
Entre el 15 i el 30%	0.752	10.23	2.42	0:18:40	
	0	0	0	0:00:00	
Total :	3.065	41.72	2.84	1:04:39	
Total track :	7.35	100 %	2.92	2:31:12	



Track: Sant Patllari des del collet de Pujarnol

Les velocitats d'aquest track són típiques de = HKG

Fiabilitat de l'índex IBP = D

IBP = 38 HKG


Empits > 10%

Empits	Pendent promig	Distància
 1 2.149	11 %	495 m
 2 3.292	13 %	685 m

Paràmetres a gran alçada, dades per sobre de

Alçada	Distància m	% del total	Temps en moviment	Velocitat	Temps parat	Temps total	Velocitat
Total :	0 Km	--- %	--- h	--- Km/h	--- h	--- h	--- Km/h

Aturades

Distància	Temps parat	Alçada	Temps de de la sortida	Temps des d'aturada anterior	Distància a aturada anterior
1.289	0:05:30	418	0:28:03	0:28:03	1.289
3.94	0:06:04	579	1:28:26	1:00:23	2.65
4.977	0:05:19	638	1:54:21	0:25:55	1.037
5.664	0:02:47	593	2:18:34	0:24:13	0.687
Total :	0:22:54 h				