

Track: Sant Miquel de Solterra per la ruta de les Fonts

Les velocitats d'aquest track són típiques de = HKG

Fiabilitat de l'índex IBP = D

IBP = 54 HKG

Distància total	11 Km
Distància analitzada	11 Km
Distància lineal	0 Km

Desn. De pujada acumulat	495.37 m
Desn. De baixada acumulat	494.41 m
Altura màxima	1190.91 m
Altura mínima	765.14 m
Ràtio de pujada	10.27 %
Ràtio de baixada	8.59 %
Desnivell positiu per km	45.03 m
Desnivell negatiu per km	44.95 m

Temps total	4:21:06 h
Temps en moviment	3:13:50 h
Temps parat	1:07:16 h

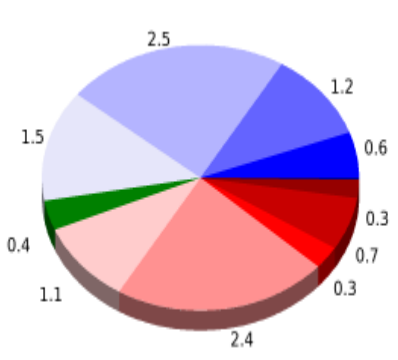
Velocitat mitjana total	2.53 Km/h
Velocitat mitjana en moviment	3.4 Km/h
Velocitat màxima sostinguda	6.99 Km/h

Filtre pendent màxim	~55 %
Separació mínima analitzada	~30 m
Nombre de punts	1023 (cad. 10.75 m)
Punts significatius	343 (cad. 32.15 m / 33.53 %)
Punts aberrants	1 (0.1 % d. total)

Canvis direcció per km	14.82
Canvis direcció >5° per km	13.36
Trams rectes acumulats	0.751 Km
Trams rectes per km	68.27 m
Canvis de pendent penalitzables	5
Canvis de pendent penalitzables per km	0.455

Troba les millors rutes

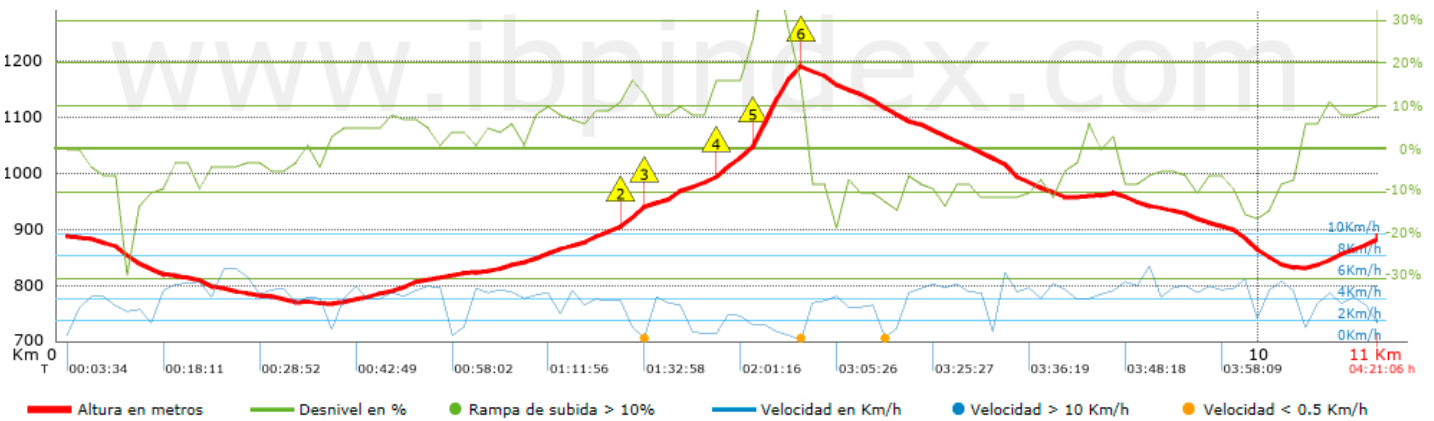
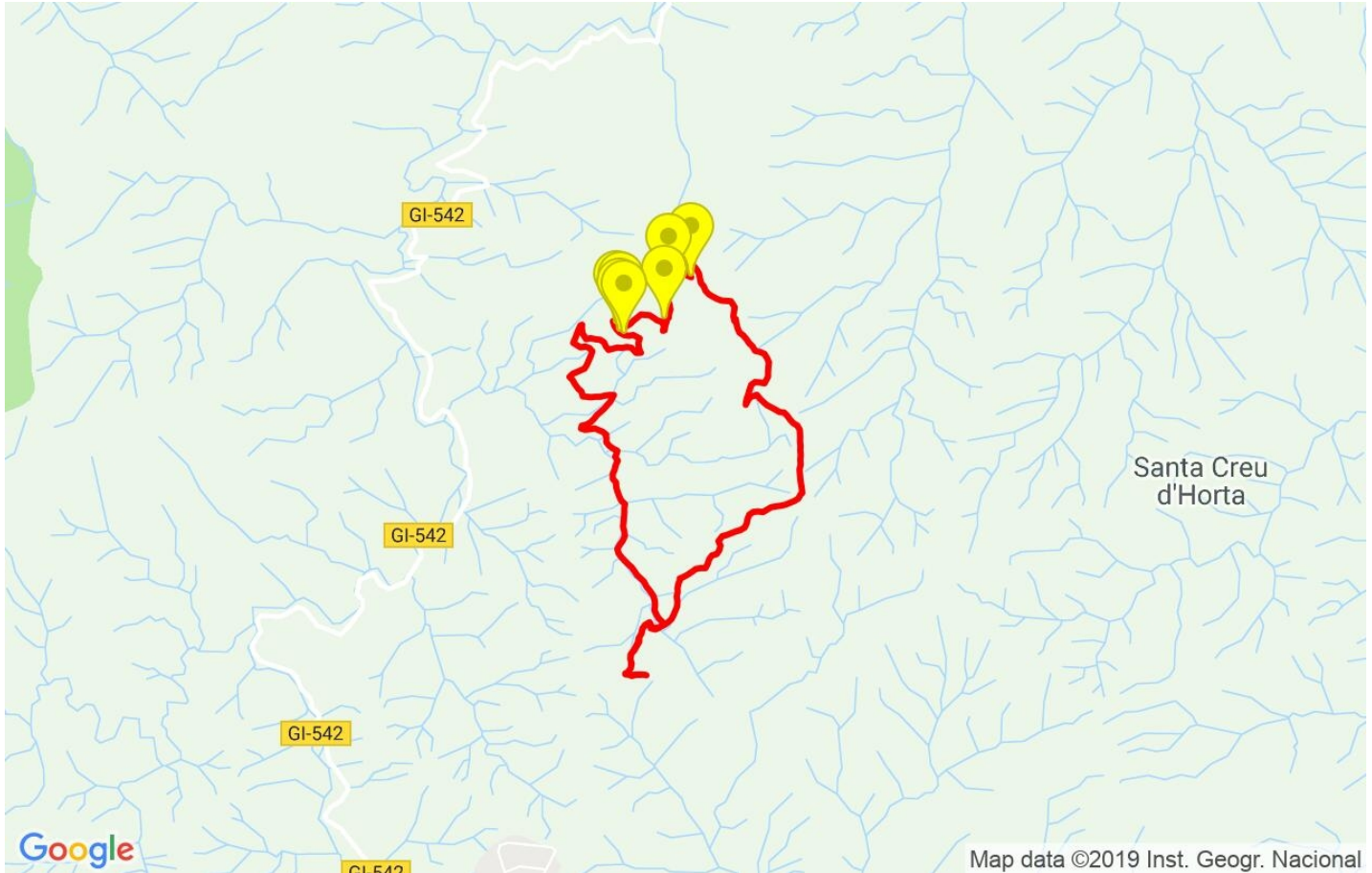


Resum de desnivells	Pujades	Distància en Km	del total en %	Velocitat en	Temps h:m:s
		0.279	2.54	1.45	0:11:34
	Entre el 15 i el 30%	0.676	6.14	2.44	0:16:36
	Entre el 10 i el 15%	0.291	2.65	3.71	0:04:42
	Entre el 5 i el 10%	2.433	22.12	3.22	0:45:17
	Entre l'1 i el 5%	1.144	10.4	3.13	0:21:57
	Total :	4.822	43.85	2.89	1:40:06
	Pla				
	Desnivells de l'1%	0.417	3.79	4.9	0:05:06
	Baixades				
	Entre l'1 i el 5%	1.487	13.52	4.49	0:19:51
Entre el 5 i el 10%	2.458	22.35	3.97	0:37:07	
Entre el 10 i el 15%	1.166	10.61	3.4	0:20:35	
Entre el 15 i el 30%	0.612	5.57	3.42	0:10:45	
	0.034	0.31	6.09	0:00:20	
Total :	5.757	52.36	3.9	1:28:38	
Total track :	11	100 %	3.4	3:13:50	







Track: Sant Miquel de Solterra per la ruta de les Fonts

Les velocitats d'aquest track són típiques de = HKG

Fiabilitat de l'índex IBP = D

IBP = 54 HKG


Empits > 10%

Empits	Pendent promig	Distància
 1 4.637	11 %	33 m
 2 4.669	19 %	161 m
 3 4.83	13 %	31 m
 4 5.433	17 %	289 m
 5 5.722	37 %	402 m
 6 6.123	16 %	32 m

Paràmetres a gran alçada, dades per sobre de

Alçada	Distància m	% del total	Temps en moviment	Velocitat	Temps parat	Temps total	Velocitat
Total :	0 Km	--- %	--- h	--- Km/h	--- h	--- h	--- Km/h

Aturades

Distància	Temps parat	Alçada	Temps de de la sortida	Temps des d'aturada anterior	Distància a aturada anterior
3.238	0:02:54	816	0:55:08	0:55:08	3.238
4.766	0:06:39	921	1:24:24	0:29:16	1.528
5.34	0:07:24	981	1:43:17	0:18:53	0.573
5.433	0:02:53	989	1:52:24	0:09:07 < 10´	0.093
5.991	0:03:33	1146	2:15:57	0:23:33	0.559
6.091	0:35:45 > 10´	1177	2:21:08	0:05:11 < 10´	0.1
6.76	0:04:58	1131	3:10:52	0:49:44	0.669
Total :	1:07:16 h				