

Track: Sant Corneli

Les velocitats d'aquest track són típiques de = HKG

Fiabilitat de l'índex IBP = B

IBP = 55 HKG

Distància total	9.48 Km
Distància analitzada	9.48 Km
Distància lineal	0.01 Km

Desn. De pujada acumulat	512.4 m
Desn. De baixada acumulat	495.5 m
Altura màxima	1350.9 m
Altura mínima	929.5 m
Ràtio de pujada	10.85 %
Ràtio de baixada	12.71 %
Desnivell positiu per km	54.05 m
Desnivell negatiu per km	52.27 m

Temps total	3:23:26 h
Temps en moviment	2:59:11 h
Temps parat	0:24:15 h

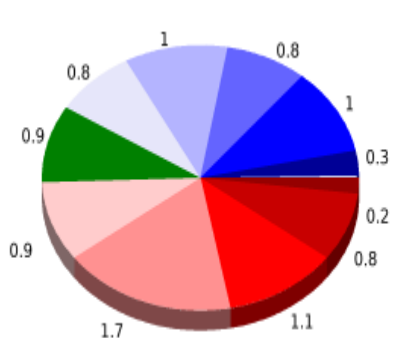
Velocitat mitjana total	2.8 Km/h
Velocitat mitjana en moviment	3.17 Km/h
Velocitat màxima sostinguda	5.65 Km/h

Filtre pendent màxim	~55 %
Separació mínima analitzada	~30 m
Nombre de punts	731 (cad. 12.97 m)
Punts significatius	244 (cad. 39.01 m / 33.38 %)
Punts aberrants	8 (1.09 % d. total)

Canvis direcció per km	11.18
Canvis direcció >5° per km	8.97
Trams rectes acumulats	1.238 Km
Trams rectes per km	130.59 m
Canvis de pendent penalitzables	4
Canvis de pendent penalitzables per km	0.422

Troba les millors rutes

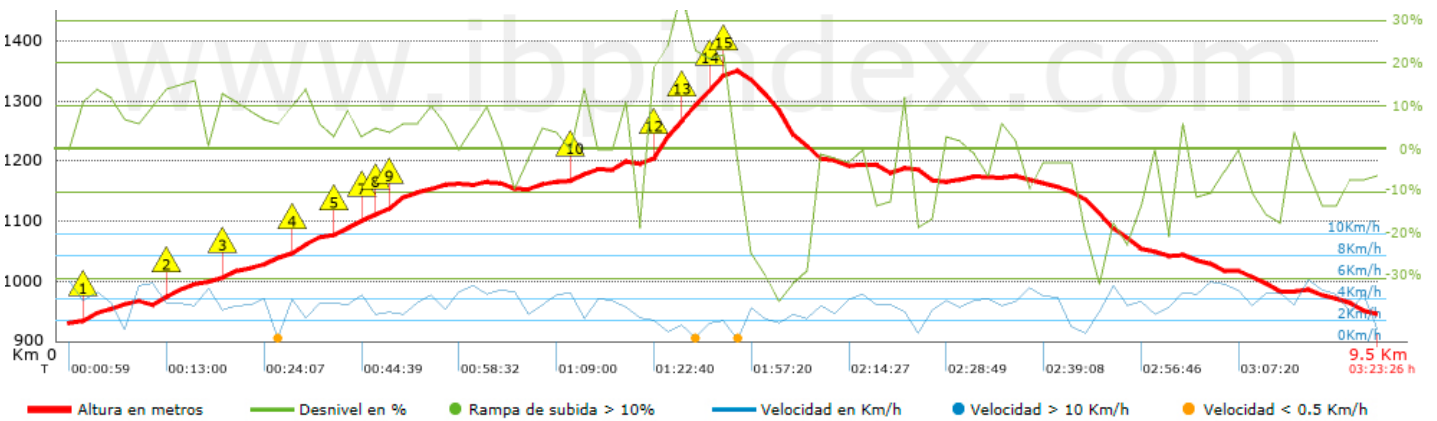
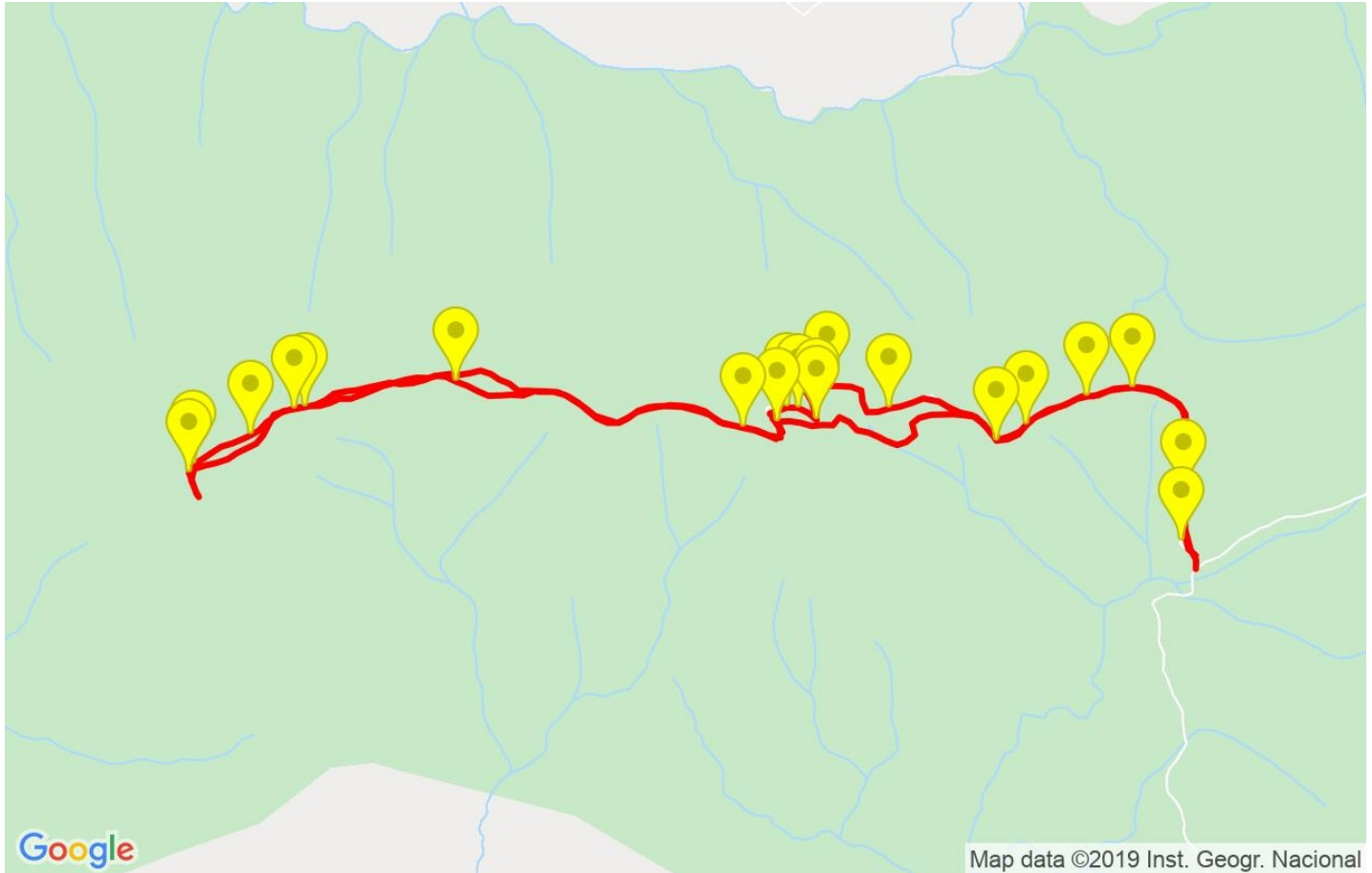
















Resum de desnivells	Pujades	Distància en Km	del total en %	Velocitat en	Temps h:m:s
		0.195	2.05	1.54	0:07:36
	Entre el 15 i el 30%	0.823	8.68	2.22	0:22:14
	Entre el 10 i el 15%	1.056	11.14	3.12	0:20:17
	Entre el 5 i el 10%	1.728	18.23	3.67	0:28:14
	Entre l'1 i el 5%	0.918	9.69	3.85	0:14:18
	Total :	4.721	49.8	3.06	1:32:39
	Pla				
	Desnivells de l'1%	0.86	9.08	4.11	0:12:33
	Baixades				
	Entre l'1 i el 5%	0.816	8.61	3.22	0:15:12
Entre el 5 i el 10%	0.984	10.38	3.5	0:16:53	
Entre el 10 i el 15%	0.794	8.37	3.84	0:12:25	
Entre el 15 i el 30%	0.986	10.4	2.9	0:20:24	
	0.319	3.36	2.1	0:09:05	
Total :	3.899	41.13	3.16	1:13:59	
Total track :	9.48	100 %	3.17	2:59:11	

Track: Sant Corneli

Les velocitats d'aquest track són típiques de = HKG

Fiabilitat de l'índex IBP = B

IBP = 55 HKG


Empits > 10%			
Empits		Pendent promig	Distància
	0.111	11 %	161 m
	0.748	13 %	162 m
	1.142	13 %	119 m
	1.698	15 %	157 m
	1.973	12 %	199 m
	2.172	11 %	35 m
	2.284	21 %	38 m
	2.322	15 %	116 m
	3.678	13 %	118 m
	4.229	19 %	38 m
	4.266	32 %	195 m
	4.461	27 %	234 m
	4.695	15 %	39 m
	4.734	20 %	73 m

Paràmetres a gran alçada, dades per sobre de

Alçada	Distància m	% del total	Temps en moviment	Velocitat	Temps parat	Temps total	Velocitat
Total :	0 Km	--- %	--- h	--- Km/h	--- h	--- h	--- Km/h

Aturades

Distància	Temps parat	Alçada	Temps de de la sortida	Temps des d'aturada anterior	Distància a aturada anterior
1.545	0:06:59	1037	0:25:39	0:25:39	1.545
4.461	0:04:38	1266	1:30:57	1:05:18	2.916
4.807	0:07:29	1349	1:46:04	0:15:07	0.346
6.071	0:02:48	1188	2:20:51	0:34:47	1.264
7.278	0:02:21	1149	2:43:59	0:23:08	1.207
Total :	0:24:15 h				