

Track: Roques del Rei

Les velocitats d'aquest track són típiques de = HKG

Fiabilitat de l'índex IBP = C

IBP = 54 HKG

Distància total	9.92 Km
Distància analitzada	9.92 Km
Distància lineal	0.01 Km

Desn. De pujada acumulat	496.71 m
Desn. De baixada acumulat	496.01 m
Altura màxima	917.8 m
Altura mínima	623.1 m
Ràtio de pujada	10.12 %
Ràtio de baixada	11.01 %
Desnivell positiu per km	50.07 m
Desnivell negatiu per km	50 m

Temps total	3:22:36 h
Temps en moviment	2:52:06 h
Temps parat	0:30:30 h

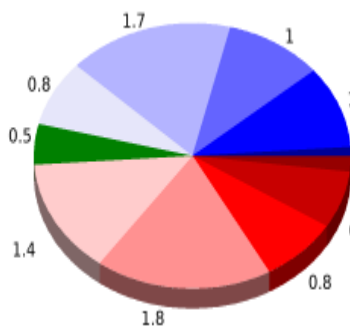
Velocitat mitjana total	2.94 Km/h
Velocitat mitjana en moviment	3.46 Km/h
Velocitat màxima sostinguda	7.27 Km/h

Filtre pendent màxim	~55 %
Separació mínima analitzada	~30 m
Nombre de punts	615 (cad. 16.14 m)
Punts significatius	259 (cad. 38.46 m / 42.11 %)
Punts aberrants	3 (0.49 % d. total)

Canvis direcció per km	12.8
Canvis direcció >5° per km	11.39
Trams rectes acumulats	0.855 Km
Trams rectes per km	86.19 m
Canvis de pendent penalitzables	5
Canvis de pendent penalitzables per km	0.504

Troba les millors rutes



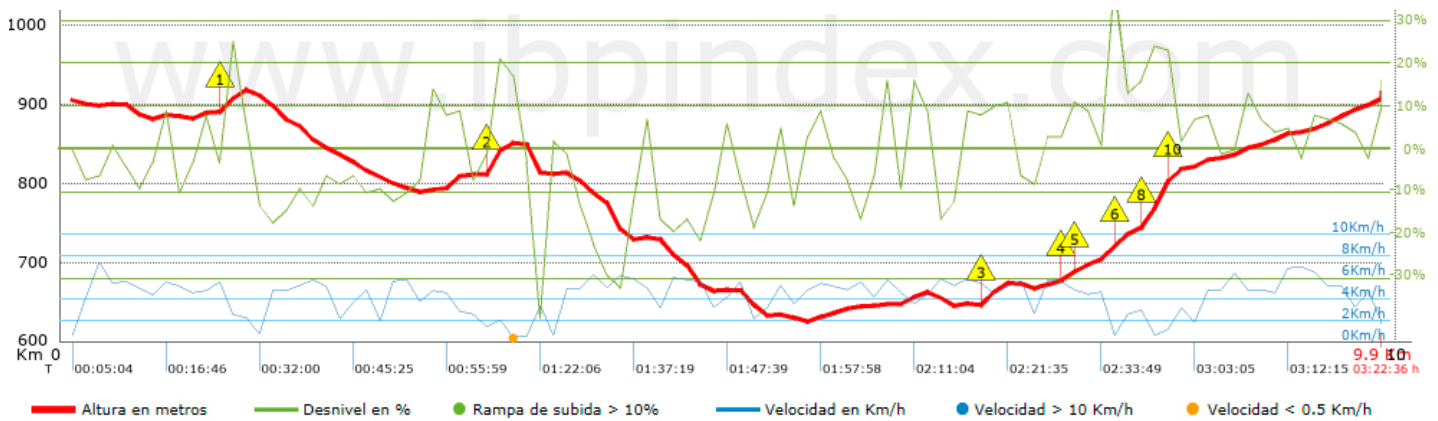
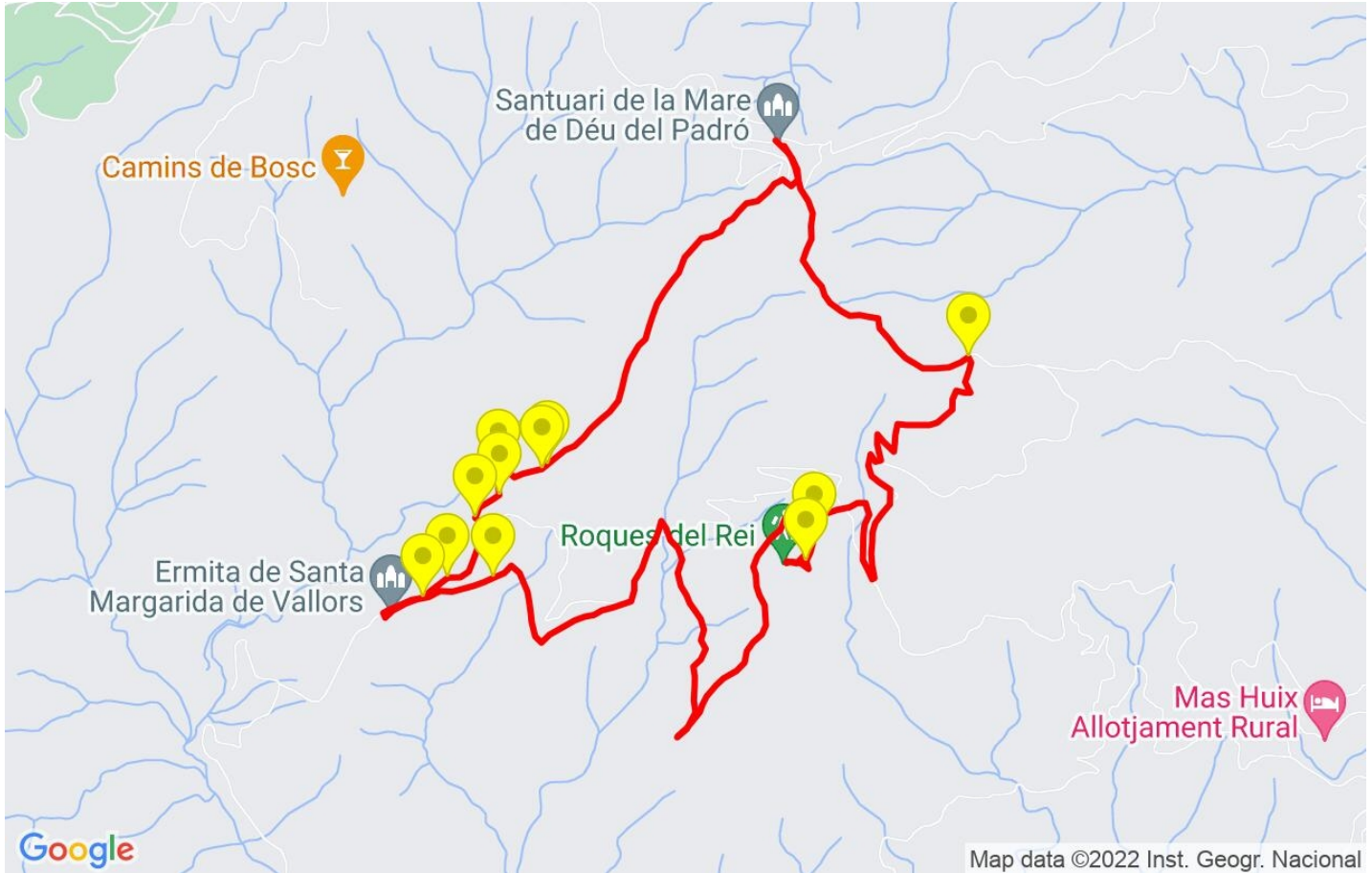
Resum de desnivells	Pujades	Distància en Km	del total en %	Velocitat en	Temps h:m:s
		0.21	2.12	2.32	0:05:27
	Entre el 15 i el 30%	0.72	7.25	2.71	0:15:55
	Entre el 10 i el 15%	0.788	7.94	3.53	0:13:23
	Entre el 5 i el 10%	1.818	18.32	3.65	0:29:55
	Entre l'1 i el 5%	1.374	13.84	3.5	0:23:33
	Total :	4.91	49.48	3.34	1:28:13
	Pla				
	Desnivells de l'1%	0.509	5.13	3.01	0:10:09
	Baixades				
	Entre l'1 i el 5%	0.792	7.98	3.02	0:15:45
Entre el 5 i el 10%	1.678	16.91	4.14	0:24:18	
Entre el 10 i el 15%	0.959	9.66	3.74	0:15:22	
Entre el 15 i el 30%	0.951	9.58	3.42	0:16:41	
	0.124	1.25	4.55	0:01:38	
Total :	4.504	45.39	3.67	1:13:44	
Total track :	9.92	100 %	3.46	2:52:06	











Track: Roques del Rei

Les velocitats d'aquest track són típiques de = HKG

Fiabilitat de l'índex IBP = C

IBP = 54 HKG



Empits > 10%			
Empits		Pendent promig	Distància
	1.21	23 %	118 m
	3.159	31 %	100 m
	6.862	14 %	199 m
	7.466	11 %	106 m
	7.573	11 %	324 m
	7.897	12 %	123 m
	8.019	12 %	73 m
	8.093	29 %	189 m
	8.282	22 %	30 m
	8.311	21 %	38 m

Paràmetres a gran alçada, dades per sobre de

Alçada	Distància m	% del total	Temps en moviment	Velocitat	Temps parat	Temps total	Velocitat
Total :	0 Km	--- %	--- h	--- Km/h	--- h	--- h	--- Km/h

Aturades

Distància	Temps parat	Alçada	Temps de de la sortida	Temps des d'aturada anterior	Distància a aturada anterior
1.376	0:02:40	918	0:28:03	0:28:03	1.376
3.29	0:04:35	840	1:07:52	0:39:49	1.915
3.388	0:03:25	850	1:15:34	0:07:42 < 10´	0.098
3.571	0:03:21	814	1:22:06	0:06:32 < 10´	0.182
7.819	0:03:57	706	2:34:27	1:12:21	4.248
8.093	0:09:00	748	2:44:48	0:10:21	0.274
Total :	0:30:30 h				