

Track: Rocallarga

Les velocitats d'aquest track són típiques de = HKG

Fiabilitat de l'índex IBP = D

IBP = 54 HKG

Distància total	11.12 Km
Distància analitzada	11.12 Km
Distància lineal	0.02 Km

Desn. De pujada acumulat	481.26 m
Desn. De baixada acumulat	478.57 m
Altura màxima	1198.36 m
Altura mínima	834.7 m
Ràtio de pujada	10.11 %
Ràtio de baixada	8.51 %
Desnivell positiu per km	43.28 m
Desnivell negatiu per km	43.04 m

Temps total	4:01:28 h
Temps en moviment	3:16:26 h
Temps parat	0:45:02 h

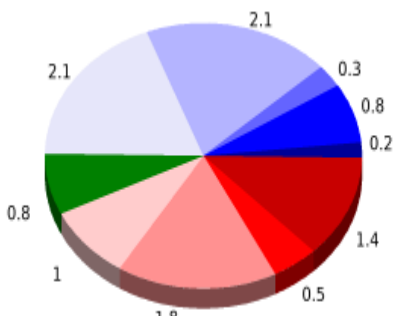
Velocitat mitjana total	2.76 Km/h
Velocitat mitjana en moviment	3.4 Km/h
Velocitat màxima sostinguda	6.55 Km/h

Filtre pendent màxim	~55 %
Separació mínima analitzada	~30 m
Nombre de punts	555 (cad. 20.04 m)
Punts significatius	278 (cad. 40.3 m / 50.09 %)
Punts aberrants	1 (0.18 % d. total)

Canvis direcció per km	12.68
Canvis direcció >5° per km	10.16
Trams rectes acumulats	1.235 Km
Trams rectes per km	111.06 m
Canvis de pendent penalitzables	5
Canvis de pendent penalitzables per km	0.45

Troba les millors rutes



Resum de desnivells	Pujades	Distància en Km	del total en %	Velocitat en	Temps h:m:s	
		0.001	0.01	0	0:00:00	
	Entre el 15 i el 30%	1.446	13	2.46	0:35:16	
	Entre el 10 i el 15%	0.504	4.53	2.86	0:10:34	
	Entre el 5 i el 10%	1.846	16.6	3.32	0:33:20	
	Entre l'1 i el 5%	0.962	8.65	3.52	0:16:24	
	Total :	4.759	42.79	2.99	1:35:34	
	Pla					
	Desnivells de l'1%	0.773	6.95	4.45	0:10:25	
	Baixades					
	Entre l'1 i el 5%	2.144	19.28	3.46	0:37:08	
Entre el 5 i el 10%	2.148	19.31	4.4	0:29:17		
Entre el 10 i el 15%	0.312	2.8	4.86	0:03:51		
Entre el 15 i el 30%	0.779	7.01	3.15	0:14:52		
	0.24	2.16	2.71	0:05:19		
Total :	5.623	50.56	3.73	1:30:27		
Total track :		11.12	100 %	3.4	3:16:26	

Track: Rocallarga

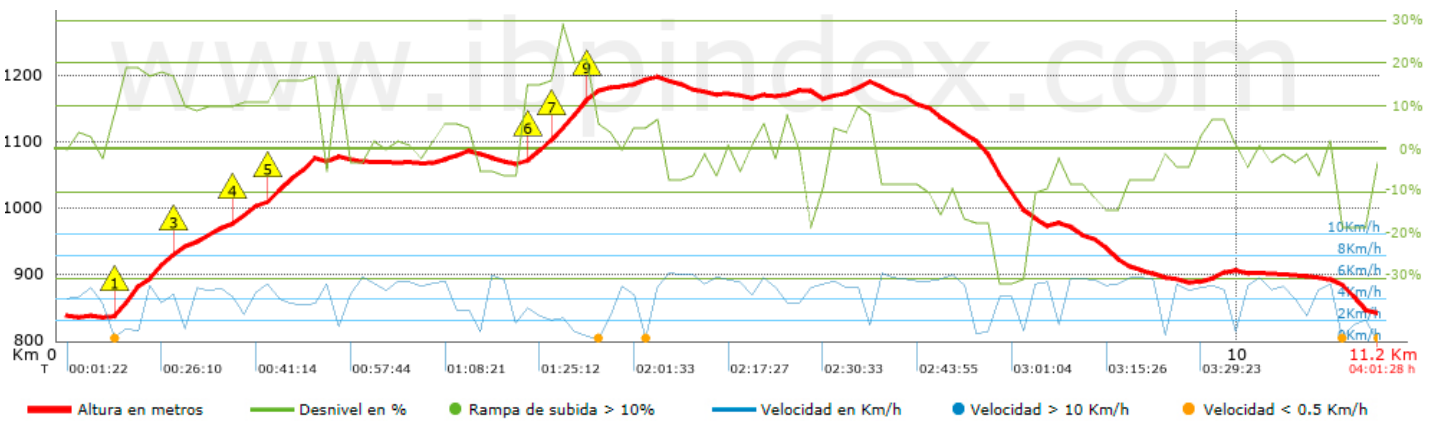
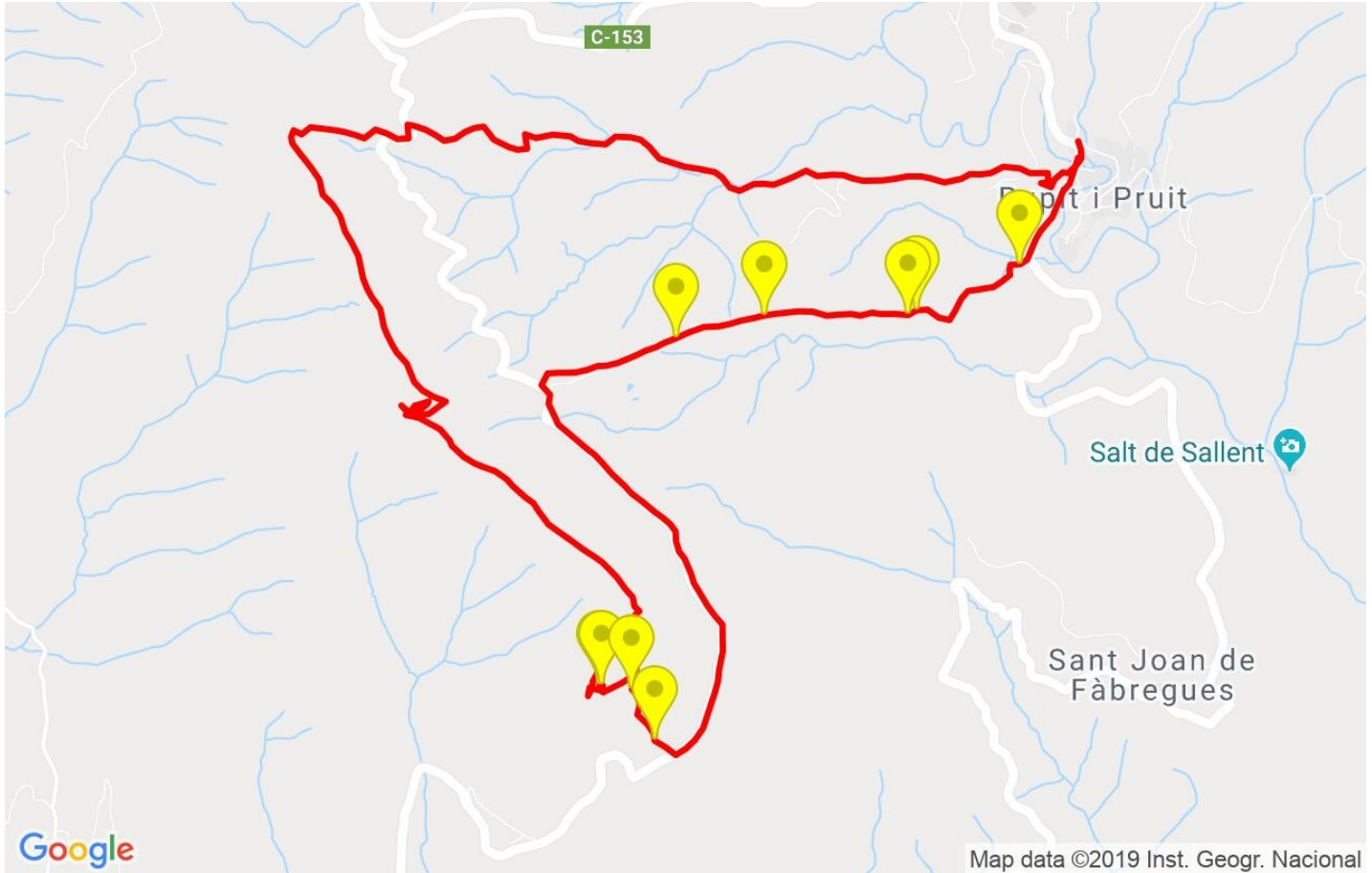
Data: 10/10/2019

Track: Rocallarga









Les velocitats d'aquest track són típiques de = HKG

Fiabilitat de l'índex IBP = D

IBP = 54 HKG



Empits > 10%

Empits	Pendent promig	Distància	
 1	0.462	18 %	506 m
 2	0.968	13 %	32 m
 3	1.49	11 %	310 m
 4	1.8	16 %	366 m
 5	3.943	15 %	234 m
 6	4.177	20 %	266 m
 7	4.443	20 %	30 m
 8	4.473	17 %	76 m

Paràmetres a gran alçada, dades per sobre de

Alçada	Distància m	% del total	Temps en moviment	Velocitat	Temps parat	Temps total	Velocitat
Total :	0 Km	--- %	--- h	--- Km/h	--- h	--- h	--- Km/h

Aturades

Distància	Temps parat	Alçada	Temps de de la sortida	Temps des d'aturada anterior	Distància a aturada anterior
0.426	0:05:17	835	0:08:55	0:08:55 < 10´	0.426
4.373	0:19:04 > 10´	1142	1:33:58	1:25:03	3.946
4.914	0:06:32	1190	2:02:21	0:28:23	0.542
7.683	0:05:45	1113	2:48:03	0:45:42	2.769
9.314	0:03:19	898	3:20:32	0:32:29	1.63
10.78	0:05:05	893	3:49:01	0:28:29	1.467
Total :	0:45:02 h				