

Track: Roc de Mallorca

Les velocitats d'aquest track són típiques de = HKG

Fiabilitat de l'índex IBP = B

IBP = 34 HKG

Distància total	6.78 Km
Distància analitzada	6.78 Km
Distància lineal	0 Km

Desn. De pujada acumulat	285.2 m
Desn. De baixada acumulat	284.7 m
Altura màxima	446.7 m
Altura mínima	199.6 m
Ràtio de pujada	9.32 %
Ràtio de baixada	8.09 %
Desnivell positiu per km	42.06 m
Desnivell negatiu per km	41.99 m

Temps total	1:50:44 h
Temps en moviment	1:42:20 h
Temps parat	0:08:24 h

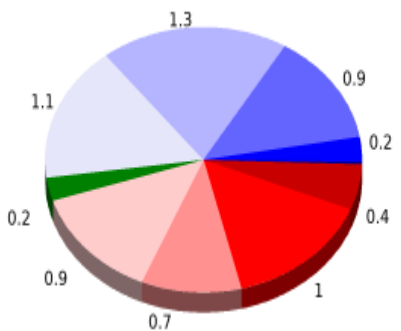
Velocitat mitjana total	3.67 Km/h
Velocitat mitjana en moviment	3.98 Km/h
Velocitat màxima sostinguda	6.16 Km/h

Filtre pendent màxim	~55 %
Separació mínima analitzada	~30 m
Nombre de punts	578 (cad. 11.73 m)
Punts significatius	201 (cad. 33.9 m / 34.78 %)
Punts aberrants	0 (0 % d. total)

Canvis direcció per km	15.78
Canvis direcció >5° per km	10.32
Trams rectes acumulats	1.503 Km
Trams rectes per km	221.68 m
Canvis de pendent penalitzables	1
Canvis de pendent penalitzables per km	0.147

Troba les millors rutes

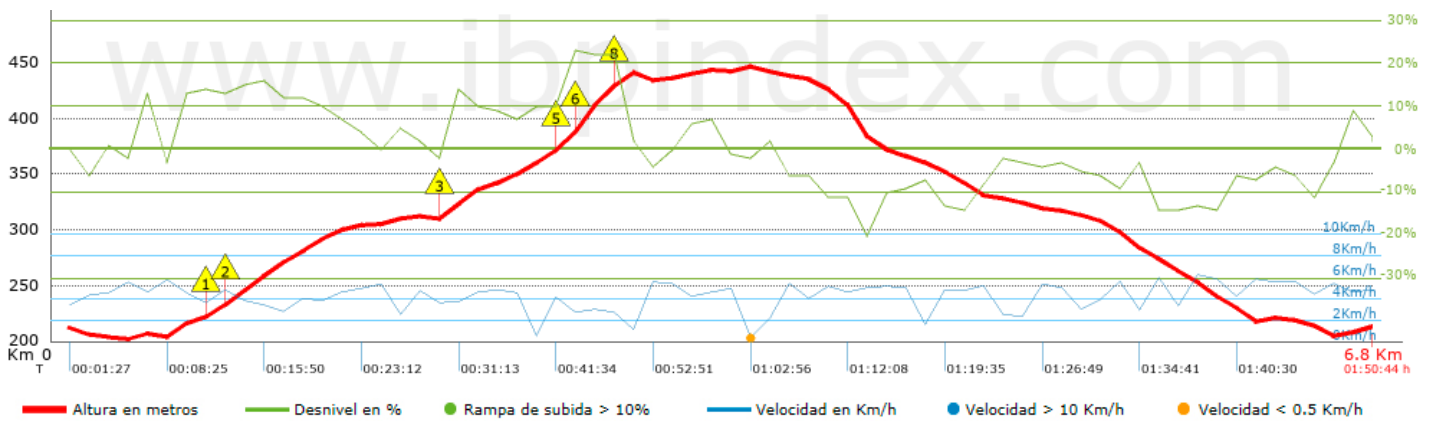
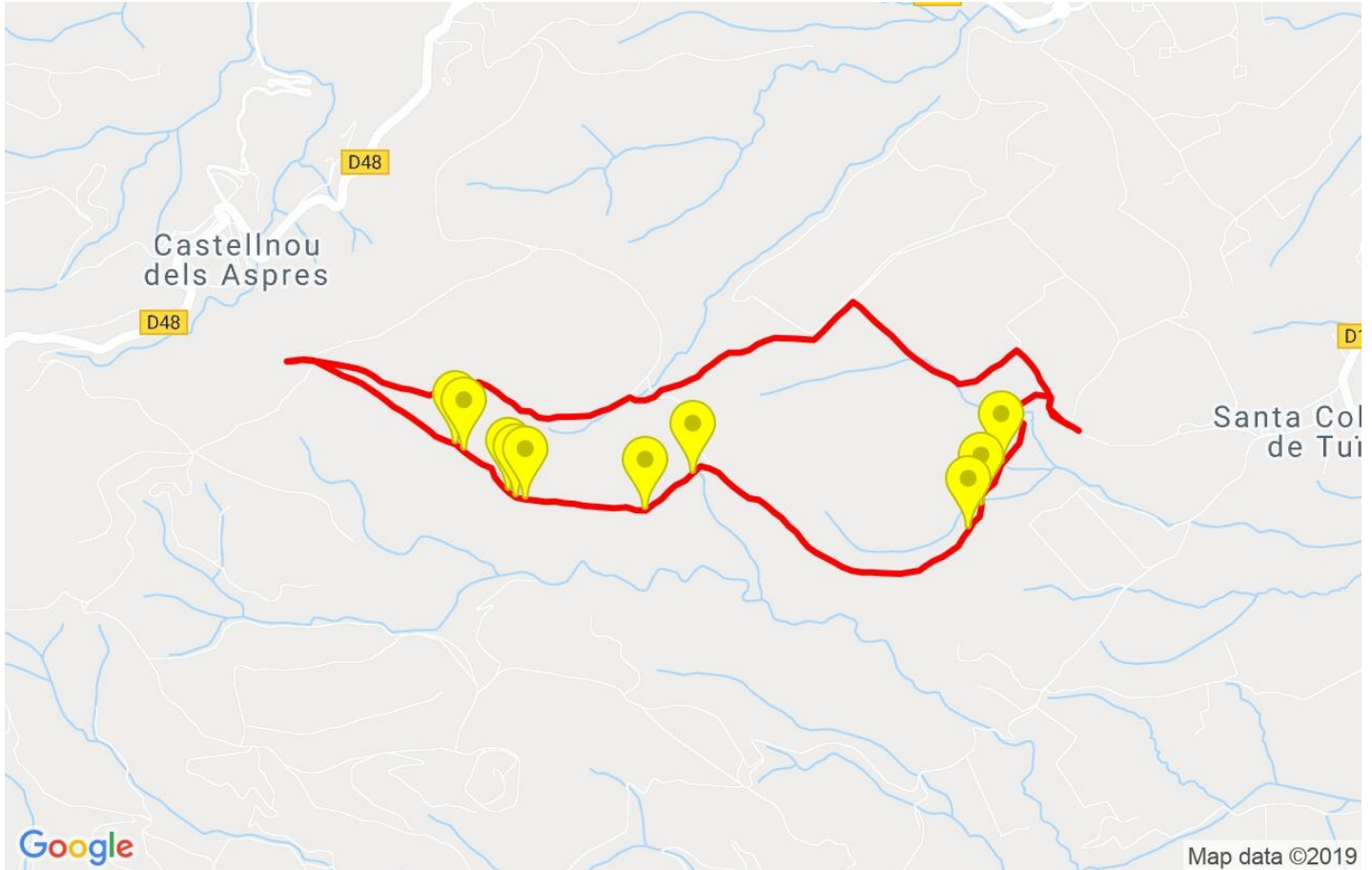


Resum de desnivells	Pujades	Distància en Km	del total en %	Velocitat en	Temps h:m:s
		0	0	0	0:00:00
	Entre el 15 i el 30%	0.379	5.6	2.94	0:07:44
	Entre el 10 i el 15%	1.006	14.84	4.1	0:14:44
	Entre el 5 i el 10%	0.742	10.94	4.31	0:10:19
	Entre l'1 i el 5%	0.933	13.76	3.47	0:16:08
	Total :	3.06	45.13	3.75	0:48:55
	Pla				
	Desnivells de l'1%	0.2	2.95	4.67	0:02:34
	Baixades				
	Entre l'1 i el 5%	1.119	16.5	4	0:16:47
Entre el 5 i el 10%	1.334	19.67	3.86	0:20:45	
Entre el 10 i el 15%	0.892	13.15	4.93	0:10:51	
Entre el 15 i el 30%	0.176	2.6	4.29	0:02:28	
	0	0	0	0:00:00	
Total :	3.52	51.92	4.15	0:50:51	
Total track :	6.78	100 %	3.98	1:42:20	








Track: Roc de Mallorca

Les velocitats d'aquest track són típiques de = HKG

Fiabilitat de l'índex IBP = B

IBP = 34 HKG


Empits > 10%

Empits	Pendent promig	Distància
 1 0.731	12 %	102 m
 2 0.833	12 %	488 m
 3 1.961	13 %	202 m
 4 2.606	18 %	33 m
 5 2.638	23 %	217 m
 6 2.855	19 %	35 m
 7 2.891	11 %	35 m

Paràmetres a gran alçada, dades per sobre de

Alçada	Distància m	% del total	Temps en moviment	Velocitat	Temps parat	Temps total	Velocitat
Total :	0 Km	--- %	--- h	--- Km/h	--- h	--- h	--- Km/h

Aturades

Distància	Temps parat	Alçada	Temps de de la sortida	Temps des d'aturada anterior	Distància a aturada anterior
2.405	0:03:57	352	0:35:36	0:35:36	2.405
3.52	0:04:27	447	0:58:29	0:22:53	1.115

Total : 0:08:24 h