

Track: Quermany Gros des de Pais

Les velocitats d'aquest track són típiques de = HKG

Fiabilitat de l'índex IBP = B

IBP = 38 HKG

Distància total	7.32 Km
Distància analitzada	7.32 Km
Distància lineal	0.01 Km

Desn. De pujada acumulat	291 m
Desn. De baixada acumulat	291.7 m
Altura màxima	220 m
Altura mínima	36.3 m
Ràtio de pujada	8.97 %
Ràtio de baixada	8.55 %
Desnivell positiu per km	39.75 m
Desnivell negatiu per km	39.85 m

Temps total	2:30:36 h
Temps en moviment	1:52:26 h
Temps parat	0:38:10 h


Velocitat mitjana total	2.92 Km/h
Velocitat mitjana en moviment	3.91 Km/h
Velocitat màxima sostinguda	10.55 Km/h

Filtre pendent màxim	~55 %
Separació mínima analitzada	~30 m
Nombre de punts	497 (cad. 14.73 m)
Punts significatius	200 (cad. 36.8 m / 40.24 %)
Punts aberrants	0 (0 % d. total)

Canvis direcció per km	12.84
Canvis direcció >5° per km	10.66
Trams rectes acumulats	1.049 Km
Trams rectes per km	143.31 m
Canvis de pendent penalitzables	3
Canvis de pendent penalitzables per km	0.41

Troba les millors rutes

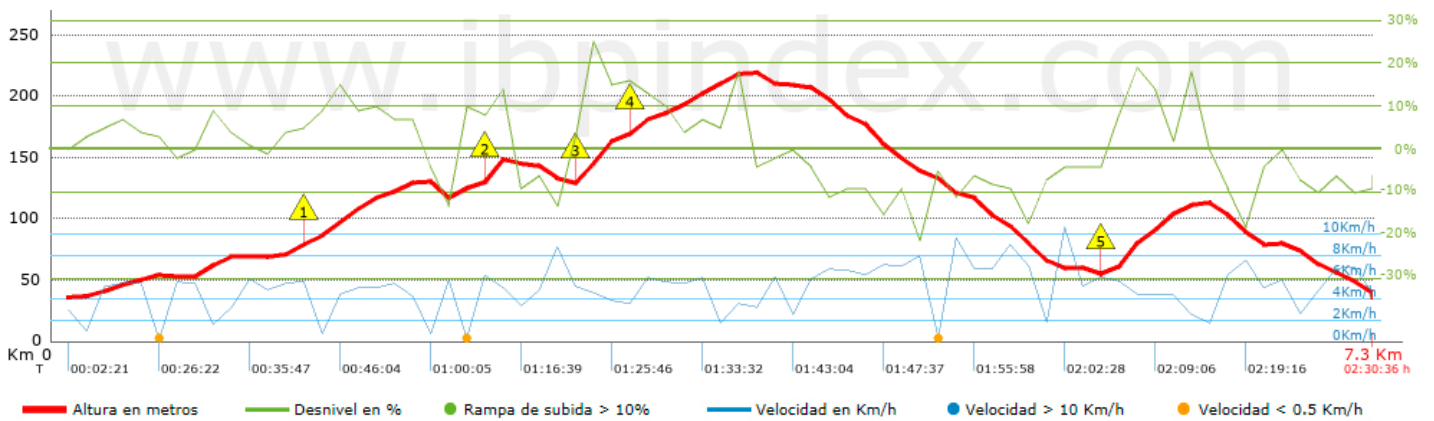


Resum de desnivells	Pujades	Distància en Km	del total en %	Velocitat en	Temps h:m:s
		0	0	0	0:00:00
	Entre el 15 i el 30%	0.467	6.38	2.88	0:09:43
	Entre el 10 i el 15%	0.718	9.8	4.66	0:09:15
	Entre el 5 i el 10%	1.039	14.19	3.15	0:19:46
	Entre l'1 i el 5%	1.02	13.93	3.85	0:15:53
	Total :	3.243	44.29	3.56	0:54:37
	Pla				
	Desnivells de l'1%	0.669	9.13	3.05	0:13:08
	Baixades				
	Entre l'1 i el 5%	0.877	11.98	4.56	0:11:32
Entre el 5 i el 10%	1.385	18.92	4.53	0:18:21	
Entre el 10 i el 15%	0.93	12.71	5.18	0:10:47	
Entre el 15 i el 30%	0.218	2.98	3.26	0:04:01	
	0	0	0	0:00:00	
Total :	3.41	46.57	4.58	0:44:41	
Total track :	7.32	100 %	3.91	1:52:26	





Track: Quermany Gros des de Pals

Les velocitats d'aquest track són típiques de = HKG

Fiabilitat de l'índex IBP = B

IBP = 38 HKG


Empits > 10%

Empits		Pendent promig	Distància
 1	2.384	18 %	96 m
 2	2.884	20 %	148 m
 3	3.133	11 %	109 m
 4	5.783	14 %	318 m

Paràmetres a gran alçada, dades per sobre de

Alçada	Distància m	% del total	Temps en moviment	Velocitat	Temps parat	Temps total	Velocitat
Total :	0 Km	--- %	--- h	--- Km/h	--- h	--- h	--- Km/h

Aturades

Distància	Temps parat	Alçada	Temps de de la sortida	Temps des d'aturada anterior	Distància a aturada anterior
0.527	0:15:54 > 10´	53	0:10:28	0:10:28	0.527
1.4	0:02:36	79	0:41:31	0:31:03	0.873
1.993	0:06:46	134	0:53:19	0:11:48	0.594
2.153	0:08:30	117	1:03:20	0:10:01	0.16
4.822	0:04:24	134	1:49:54	0:46:34	2.668
Total :	0:38:10 h				