

Track: Sostres comarcals. Punta de la Barrina. Alt Camp

Les velocitats d'aquest track són típiques de = HKG

Fiabilitat de l'índex IBP = C

IBP = 46 HKG

| | |
|----------------------|---------|
| Distància total | 6.91 Km |
| Distància analitzada | 6.91 Km |
| Distància lineal | 0 Km |

| | |
|---------------------------|----------|
| Desn. De pujada acumulat | 360.3 m |
| Desn. De baixada acumulat | 378.8 m |
| Altura màxima | 1010.4 m |
| Altura mínima | 737.7 m |
| Ràtio de pujada | 11.73 % |
| Ràtio de baixada | 12.02 % |
| Desnivell positiu per km | 52.14 m |
| Desnivell negatiu per km | 54.82 m |

| | |
|-------------------|-----------|
| Temps total | 3:01:29 h |
| Temps en moviment | 2:17:00 h |
| Temps parat | 0:44:29 h |

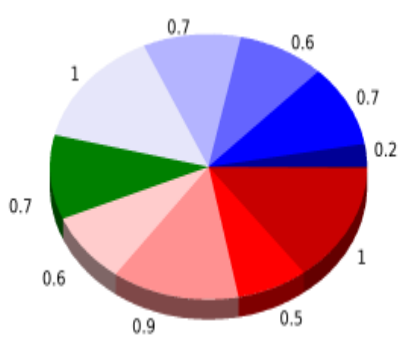
| | |
|-------------------------------|-----------|
| Velocitat mitjana total | 2.28 Km/h |
| Velocitat mitjana en moviment | 3.03 Km/h |
| Velocitat màxima sostinguda | 5.52 Km/h |

| | |
|-----------------------------|---------------------------|
| Filtre pendent màxim | ~55 % |
| Separació mínima analitzada | ~30 m |
| Nombre de punts | 650 (cad. 10.62 m) |
| Punts significatius | 208 (cad. 33.36 m / 32 %) |
| Punts aberrants | 8 (1.23 % d. total) |

| | |
|--|---------|
| Canvis direcció per km | 14.04 |
| Canvis direcció >5° per km | 12.01 |
| Trams rectes acumulats | 0.66 Km |
| Trams rectes per km | 95.51 m |
| Canvis de pendent penalitzables | 4 |
| Canvis de pendent penalitzables per km | 0.579 |

Troba les millors rutes

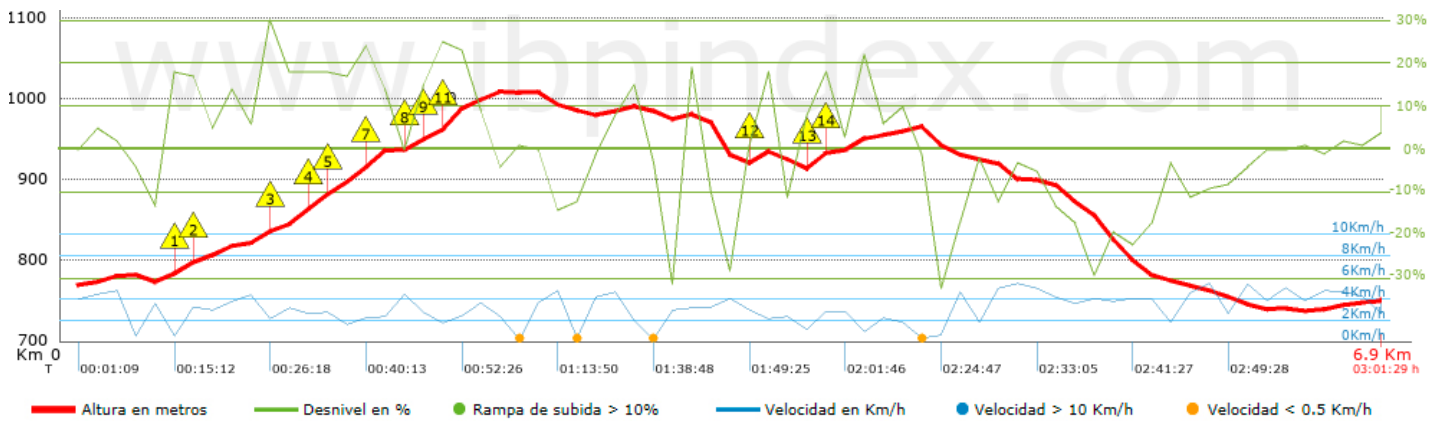















| Resum de desnivells | Pujades | Distància en Km | del total en % | Velocitat en | Temps h:m:s |
|--|----------------------|-----------------|----------------|----------------|----------------|
|  | | 0.035 | 0.5 | 1.61 | 0:01:18 |
| | Entre el 15 i el 30% | 1.041 | 15.08 | 2.2 | 0:28:27 |
| | Entre el 10 i el 15% | 0.517 | 7.48 | 2.63 | 0:11:46 |
| | Entre el 5 i el 10% | 0.893 | 12.94 | 2.89 | 0:18:31 |
| | Entre l'1 i el 5% | 0.586 | 8.49 | 3.94 | 0:08:56 |
| | Total : | 3.072 | 44.49 | 2.67 | 1:08:58 |
| | Pla | | | | |
| | Desnivells de l'1% | 0.682 | 9.88 | 3.74 | 0:10:56 |
| | Baixades | | | | |
| | Entre l'1 i el 5% | 0.972 | 14.08 | 2.85 | 0:20:26 |
| Entre el 5 i el 10% | 0.657 | 9.51 | 4.16 | 0:09:29 | |
| Entre el 10 i el 15% | 0.609 | 8.81 | 3.53 | 0:10:20 | |
| Entre el 15 i el 30% | 0.687 | 9.95 | 3.57 | 0:11:32 | |
| | 0.227 | 3.28 | 2.56 | 0:05:19 | |
| Total : | 3.152 | 45.64 | 3.31 | 0:57:06 | |
| Total track : | 6.91 | 100 % | 3.03 | 2:17:00 | |

Track: Sostres comarcals. Punta de la Barrina. Alt Camp

Les velocitats d'aquest track són típiques de = HKG

Fiabilitat de l'índex IBP = C

IBP = 46 HKG


| Empits > 10% | | | |
|--|-------|----------------|-----------|
| Empits | | Pendent promig | Distància |
|  | 0.524 | 15 % | 98 m |
|  | 0.622 | 17 % | 63 m |
|  | 1.033 | 16 % | 271 m |
|  | 1.304 | 18 % | 94 m |
|  | 1.398 | 17 % | 128 m |
|  | 1.526 | 26 % | 67 m |
|  | 1.593 | 21 % | 29 m |
|  | 1.794 | 13 % | 32 m |
|  | 1.926 | 28 % | 70 m |
|  | 1.996 | 24 % | 63 m |
|  | 3.573 | 16 % | 91 m |
|  | 3.869 | 14 % | 122 m |
|  | 3.992 | 16 % | 31 m |

Paràmetres a gran alçada, dades per sobre de

| Alçada | Distància m | % del total | Temps en moviment | Velocitat | Temps parat | Temps total | Velocitat |
|----------------|-------------|--------------|-------------------|-----------------|--------------|--------------|-----------------|
| Total : | 0 Km | --- % | --- h | --- Km/h | --- h | --- h | --- Km/h |

Aturades

| Distància | Temps parat | Alçada | Temps de de la sortida | Temps des d'aturada anterior | Distància a aturada anterior |
|----------------|------------------|--------|------------------------|------------------------------|------------------------------|
| 0.261 | 0:03:39 | 781 | 0:04:05 | 0:04:05 < 10´ | 0.261 |
| 0.524 | 0:04:09 | 778 | 0:11:03 | 0:06:58 < 10´ | 0.263 |
| 2.334 | 0:10:33 > 10´ | 1008 | 0:59:47 | 0:48:44 | 1.811 |
| 2.596 | 0:07:21 | 990 | 1:14:17 | 0:14:30 | 0.261 |
| 2.995 | 0:09:41 | 990 | 1:28:36 | 0:14:19 | 0.399 |
| 4.421 | 0:06:02 | 966 | 2:12:57 | 0:44:21 | 1.426 |
| 4.486 | 0:03:04 | 965 | 2:20:42 | 0:07:45 < 10´ | 0.065 |
| Total : | 0:44:29 h | | | | |