

Track: Pujol de la Mata

Les velocitats d'aquest track són típiques de = HKG

Fiabilitat de l'índex IBP = C

IBP = 45 HKG

Distància total	7.33 Km
Distància analitzada	7.33 Km
Distància lineal	0.01 Km

Desn. De pujada acumulat	399.33 m
Desn. De baixada acumulat	399.33 m
Altura màxima	764.23 m
Altura mínima	463.5 m
Ràtio de pujada	10.7 %
Ràtio de baixada	12.07 %
Desnivell positiu per km	54.48 m
Desnivell negatiu per km	54.48 m

Temps total	2:54:54 h
Temps en moviment	2:12:29 h
Temps parat	0:42:25 h

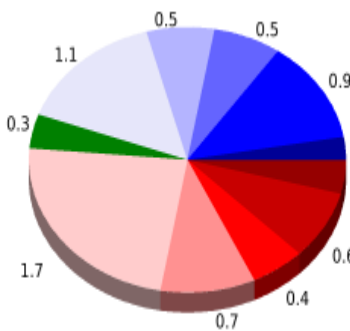
Velocitat mitjana total	2.51 Km/h
Velocitat mitjana en moviment	3.32 Km/h
Velocitat màxima sostinguda	6.35 Km/h

Filtre pendent màxim	~55 %
Separació mínima analitzada	~30 m
Nombre de punts	483 (cad. 15.17 m)
Punts significatius	194 (cad. 37.95 m / 40.17 %)
Punts aberrants	5 (1.04 % d. total)

Canvis direcció per km	11.6
Canvis direcció >5° per km	9.41
Trams rectes acumulats	0.835 Km
Trams rectes per km	113.92 m
Canvis de pendent penalitzables	3
Canvis de pendent penalitzables per km	0.41

Troba les millors rutes

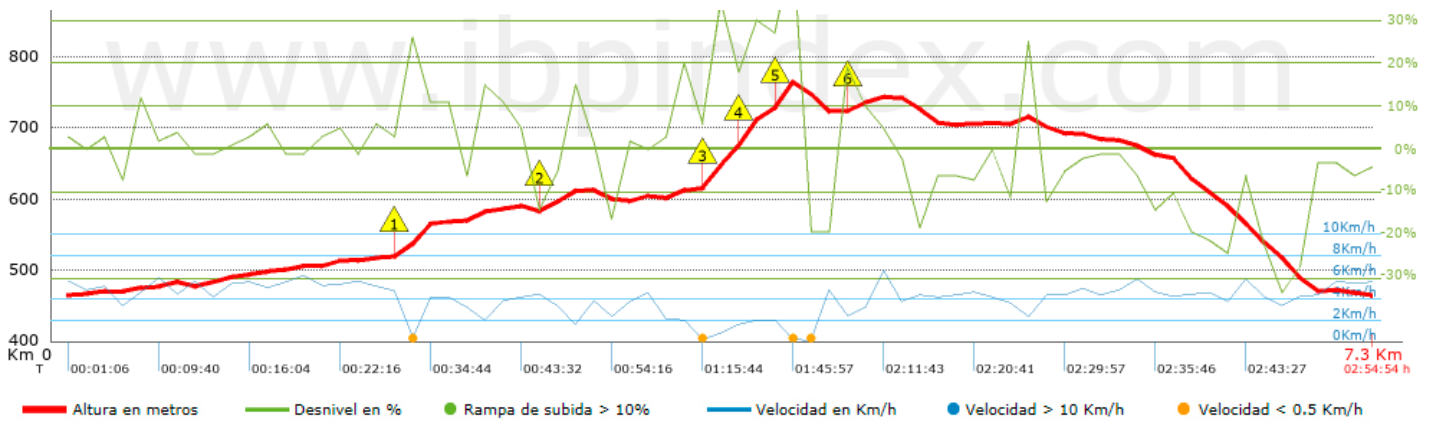
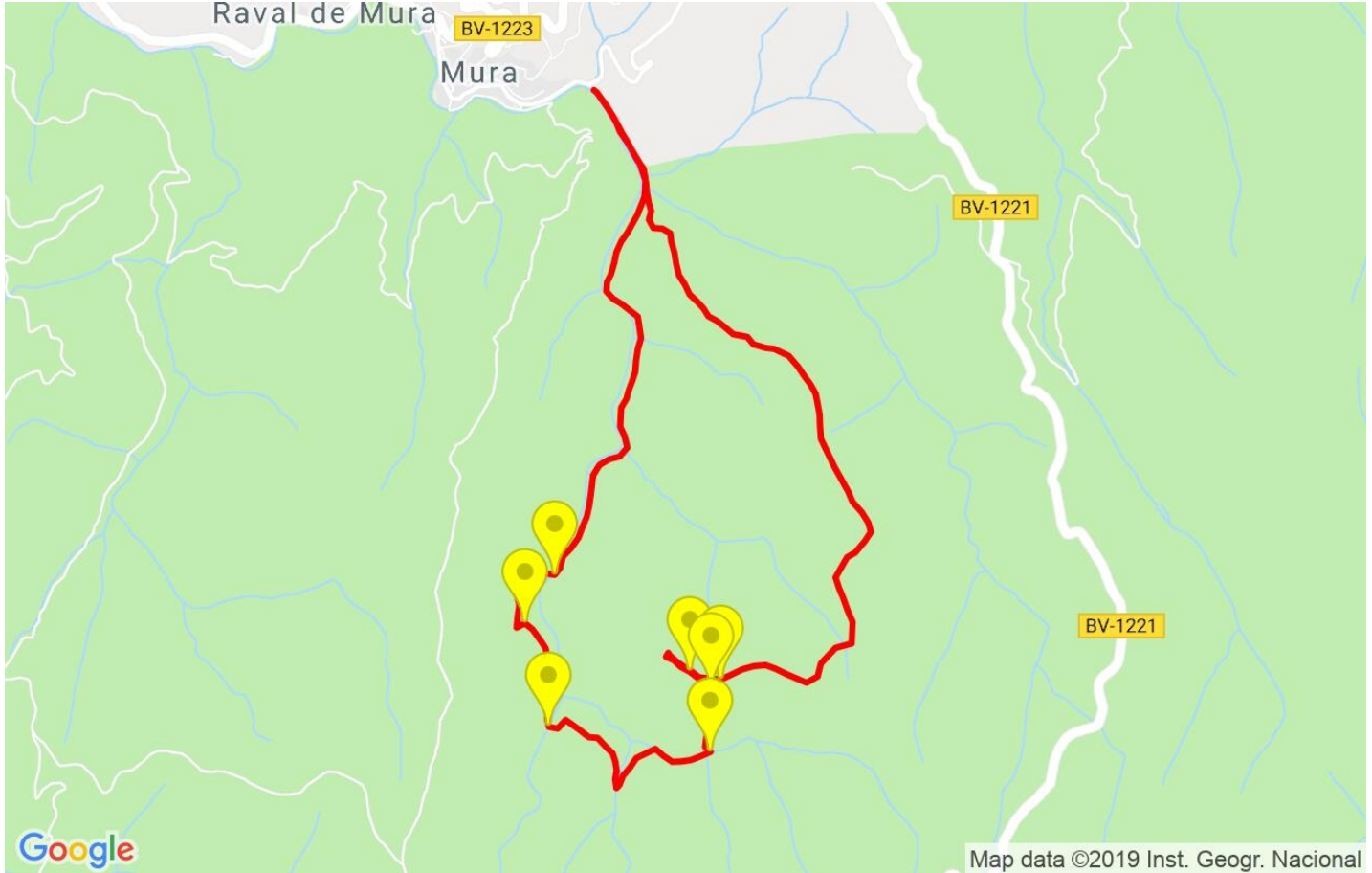








Resum de desnivells	Pujades	Distància en Km	del total en %	Velocitat en	Temps h:m:s	
		0.33	4.5	1.7	0:11:39	
	Entre el 15 i el 30%	0.641	8.74	1.92	0:20:03	
	Entre el 10 i el 15%	0.433	5.91	3.22	0:08:04	
	Entre el 5 i el 10%	0.668	9.12	3.25	0:12:19	
	Entre l'1 i el 5%	1.662	22.69	4.21	0:23:41	
	Total :	3.734	50.97	2.96	1:15:46	
	Pla					
	Desnivells de l'1%	0.282	3.85	4.91	0:03:27	
	Baixades					
	Entre l'1 i el 5%	1.143	15.61	4	0:17:09	
Entre el 5 i el 10%	0.516	7.04	4.6	0:06:44		
Entre el 10 i el 15%	0.47	6.42	4.42	0:06:23		
Entre el 15 i el 30%	0.943	12.87	2.96	0:19:07		
	0.237	3.24	3.66	0:03:53		
Total :	3.309	45.17	3.73	0:53:16		
Total track :	7.33	100 %	3.32	2:12:29		

Track: Pujol de la Mata

Les velocitats d'aquest track són típiques de = HKG

Fiabilitat de l'índex IBP = C

IBP = 45 HKG


Empits > 10%			
Empits		Pendent promig	Distància
	1.905	29 %	138 m
	2.664	14 %	160 m
	3.564	30 %	246 m
	3.81	26 %	108 m
	3.918	33 %	142 m
	4.347	16 %	163 m

Paràmetres a gran alçada, dades per sobre de

Alçada	Distància m	% del total	Temps en moviment	Velocitat	Temps parat	Temps total	Velocitat
Total :	0 Km	--- %	--- h	--- Km/h	--- h	--- h	--- Km/h

Aturades

Distància	Temps parat	Alçada	Temps de de la sortida	Temps des d'aturada anterior	Distància a aturada anterior
1.905	0:04:01	521	0:26:17	0:26:17	1.905
3.458	0:11:55 > 10´	612	1:01:44	0:35:27	1.553
3.564	0:02:18	615	1:15:44	0:14:00	0.106
4.029	0:24:11 > 10´	750	1:36:19	0:20:35	0.465
Total :	0:42:25 h				