

Track: Puig dels Bufadors

Les velocitats d'aquest track són típiques de = HKG

Fiabilitat de l'índex IBP = C

IBP = 58 HKG

Distància total	12.81 Km
Distància analitzada	12.81 Km
Distància lineal	0.01 Km

Desn. De pujada acumulat	542.92 m
Desn. De baixada acumulat	540.53 m
Altura màxima	429.58 m
Altura mínima	54.14 m
Ràtio de pujada	10.17 %
Ràtio de baixada	7.93 %
Desnivell positiu per km	42.38 m
Desnivell negatiu per km	42.2 m

Temps total	4:46:41 h
Temps en moviment	3:55:52 h
Temps parat	0:50:49 h

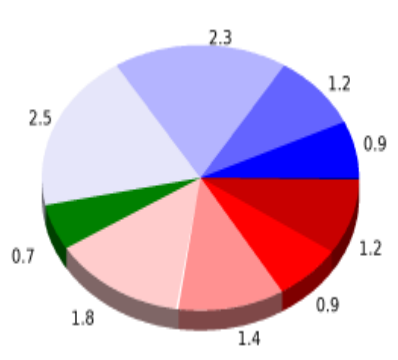
Velocitat mitjana total	2.68 Km/h
Velocitat mitjana en moviment	3.26 Km/h
Velocitat màxima sostinguda	5.97 Km/h

Filtre pendent màxim	~55 %
Separació mínima analitzada	~30 m
Nombre de punts	787 (cad. 16.27 m)
Punts significatius	338 (cad. 38.12 m / 42.95 %)
Punts aberrants	0 (0 % d. total)

Canvis direcció per km	13.74
Canvis direcció >5° per km	10.77
Trams rectes acumulats	1.287 Km
Trams rectes per km	100.47 m
Canvis de pendent penalitzables	5
Canvis de pendent penalitzables per km	0.39

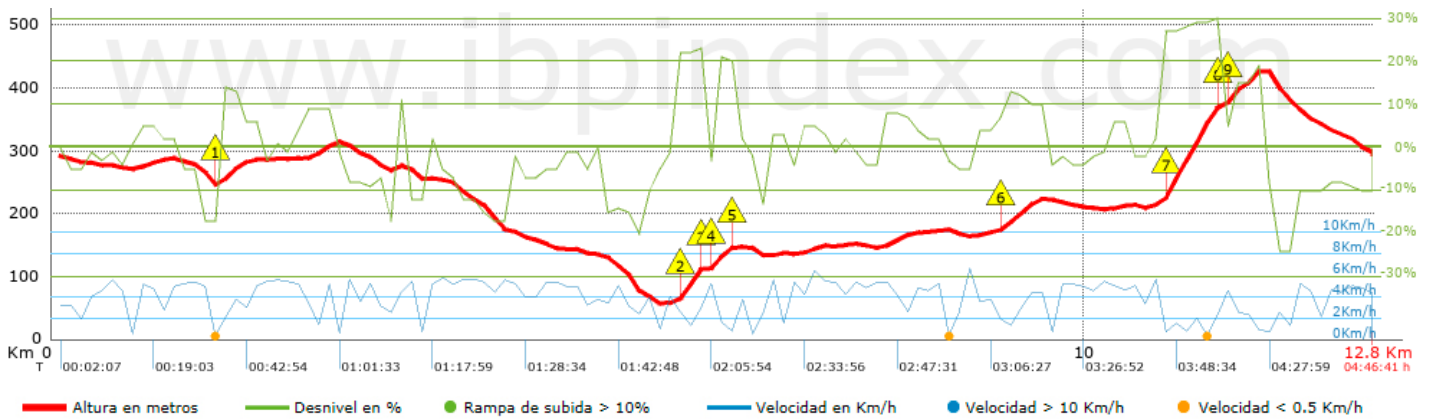
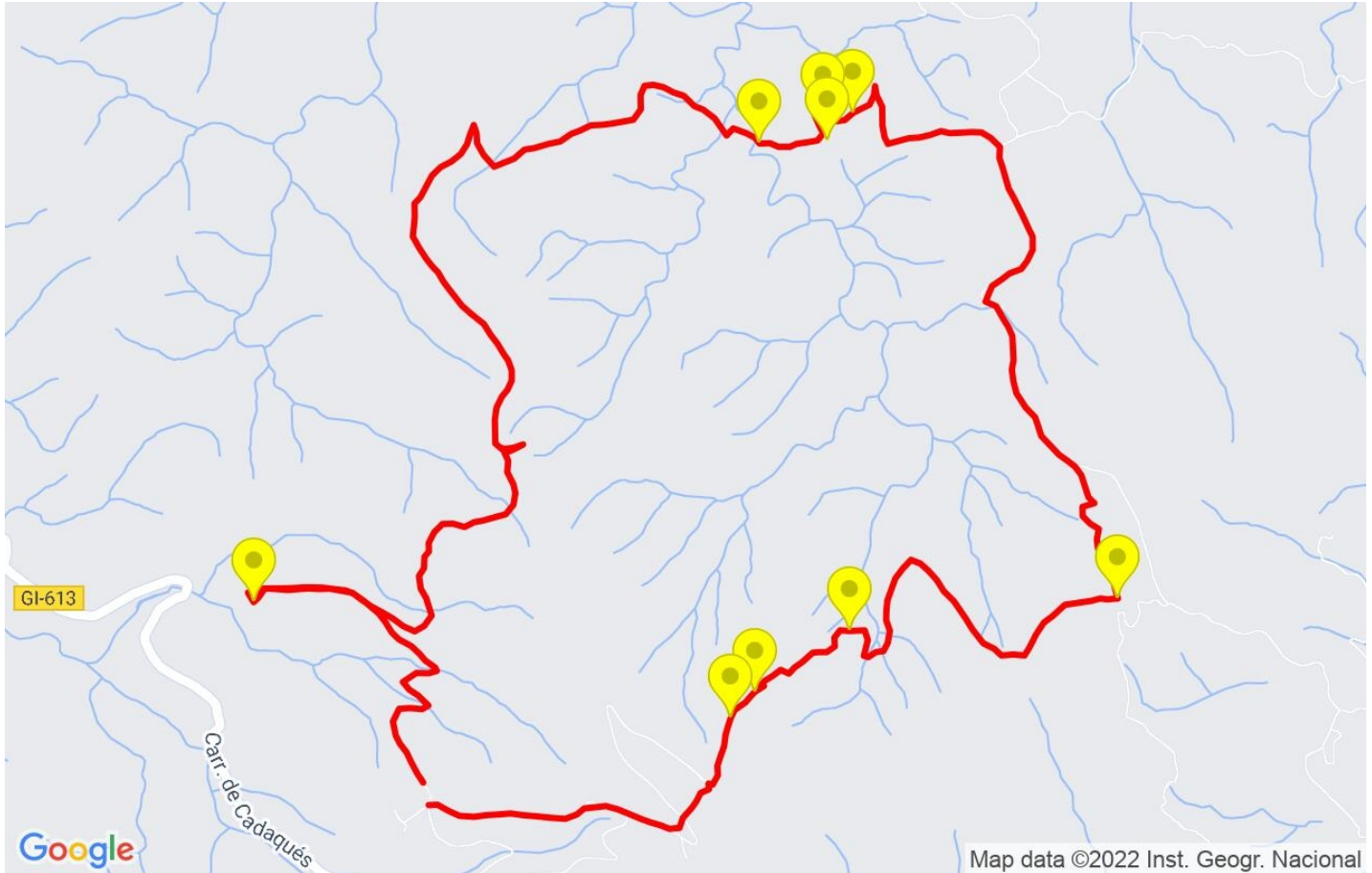
Troba les millors rutes












Resum de desnivells	Pujades	Distància en Km	del total en %	Velocitat en	Temps h:m:s	
		0.04	0.31	2.34	0:01:01	
	Entre el 15 i el 30%	1.183	9.24	1.76	0:40:19	
	Entre el 10 i el 15%	0.9	7.03	2.51	0:21:30	
	Entre el 5 i el 10%	1.384	10.8	3.37	0:24:37	
	Entre l'1 i el 5%	1.833	14.31	3.79	0:29:00	
	Total :	5.339	41.69	2.75	1:56:27	
	Pla					
	Desnivells de l'1%	0.68	5.31	4.25	0:09:36	
	Baixades					
	Entre l'1 i el 5%	2.508	19.58	3.77	0:39:57	
Entre el 5 i el 10%	2.253	17.59	3.9	0:34:40		
Entre el 10 i el 15%	1.206	9.41	3.96	0:18:16		
Entre el 15 i el 30%	0.85	6.64	3.01	0:16:56		
	0	0	0	0:00:00		
Total :	6.817	53.22	3.72	1:49:49		
Total track :	12.81	100 %	3.26	3:55:52		

Track: Puig dels Bufadors
 Les velocitats d'aquest track són típiques de = HKG
 Fiabilitat de l'índex IBP = C

IBP = 58 HKG



Empits > 10%

Empits	Pendent promig	Distància
 1.588	13 %	257 m
 6.016	22 %	258 m
 6.274	15 %	30 m
 6.405	20 %	114 m
 6.519	20 %	36 m
 9.152	12 %	426 m
 10.726	28 %	536 m
 11.262	11 %	126 m
 11.388	16 %	279 m

Paràmetres a gran alçada, dades per sobre de

Alçada	Distància m	% del total	Temps en moviment	Velocitat	Temps parat	Temps total	Velocitat
Total :	0 Km	--- %	--- h	--- Km/h	--- h	--- h	--- Km/h

Aturades

Distància	Temps parat	Alçada	Temps de de la sortida	Temps des d'aturada anterior	Distància a aturada anterior
0.746	0:04:33	270	0:12:07	0:12:07	0.746
1.512	0:08:29	259	0:27:52	0:15:45	0.765
2.703	0:04:17	310	0:56:56	0:29:04	1.191
3.535	0:02:26	259	1:14:26	0:17:30	0.832
6.653	0:05:34	147	2:15:16	1:00:50	3.118
8.57	0:04:32	173	2:52:57	0:37:41	1.916
9.578	0:03:18	223	3:18:54	0:25:57	1.008
10.726	0:02:43	217	3:39:56	0:21:02	1.149
10.873	0:02:23	256	3:48:34	0:08:38 < 10´	0.147
11.149	0:05:26	334	4:02:11	0:13:37	0.276
11.697	0:07:02	430	4:20:57	0:18:46	0.548
12.807	0:00:06	295	4:46:35	0:25:38	1.11
Total : 0:50:49 h					