

Track: Puig de la Collada Verda

Les velocitats d'aquest track són típiques de = HKG

Fiabilitat de l'índex IBP = A

IBP = 102 HKG

Distància total	12.19 Km
Distància analitzada	12.19 Km
Distància lineal	0.01 Km

Desn. De pujada acumulat	878.3 m
Desn. De baixada acumulat	879.4 m
Altura màxima	2401 m
Altura mínima	1585.7 m
Ràtio de pujada	15.07 %
Ràtio de baixada	15.08 %
Desnivell positiu per km	72.05 m
Desnivell negatiu per km	72.14 m

Temps total	5:42:04 h
Temps en moviment	4:18:21 h
Temps parat	1:23:43 h

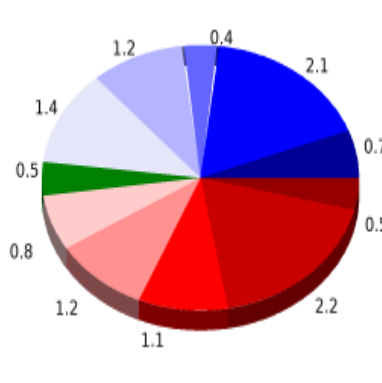
Velocitat mitjana total	2.14 Km/h
Velocitat mitjana en moviment	2.83 Km/h
Velocitat màxima sostinguda	5.8 Km/h

Filtre pendent màxim	~55 %
Separació mínima analitzada	~30 m
Nombre de punts	1127 (cad. 10.82 m)
Punts significatius	354 (cad. 34.55 m / 31.41 %)
Punts aberrants	5 (0.44 % d. total)

Canvis direcció per km	13.7
Canvis direcció >5° per km	10.75
Trams rectes acumulats	1.738 Km
Trams rectes per km	142.58 m
Canvis de pendent penalitzables	4
Canvis de pendent penalitzables per km	0.328

Troba les millors rutes



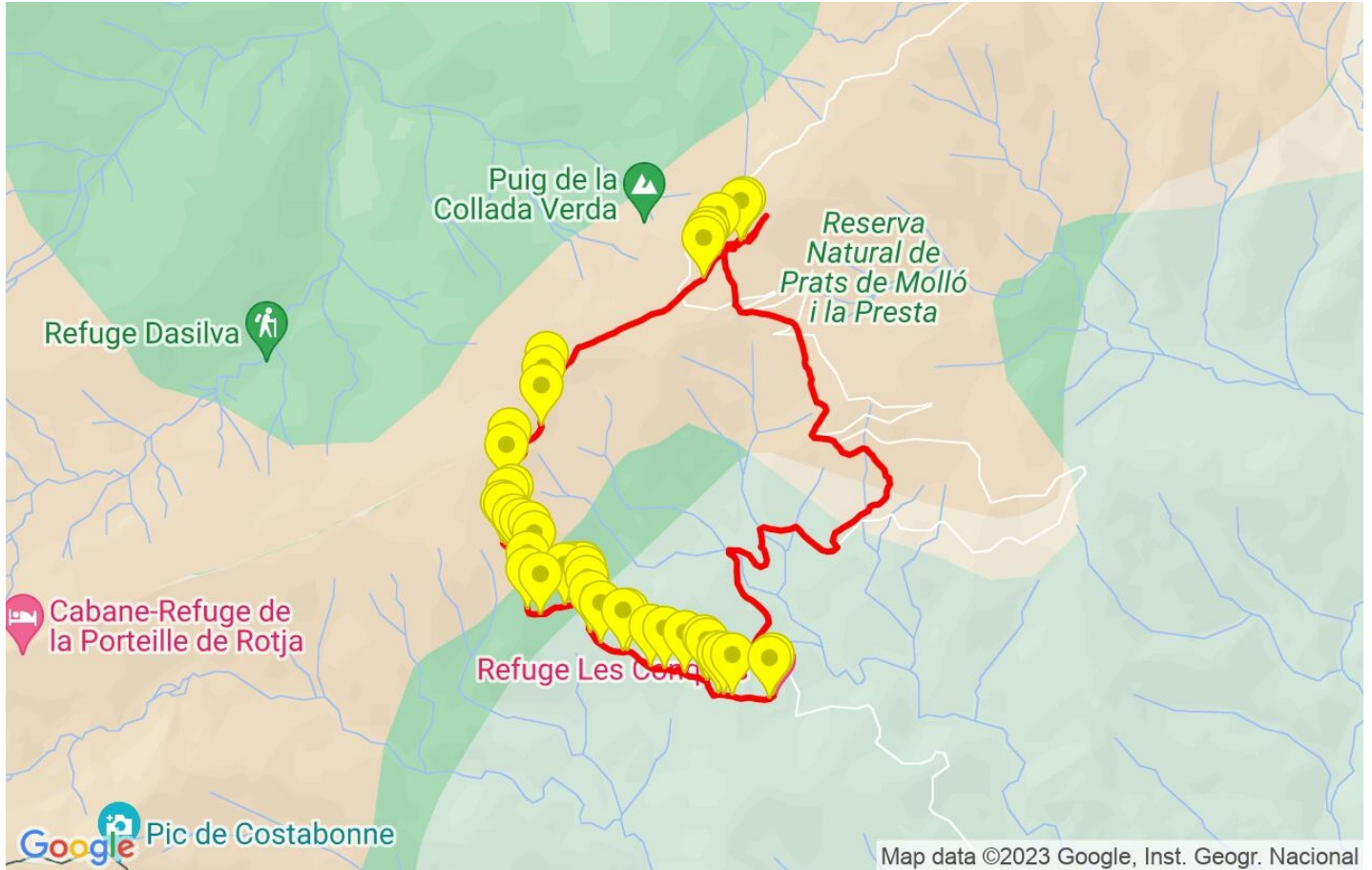
Resum de desnivells	Pujades	Distància en Km	del total en %	Velocitat en	Temps h:m:s
		0.52	4.26	1.68	0:18:37
	Entre el 15 i el 30%	2.216	18.17	2.26	0:58:49
	Entre el 10 i el 15%	1.143	9.37	2.42	0:28:22
	Entre el 5 i el 10%	1.172	9.61	3.65	0:19:17
	Entre l'1 i el 5%	0.776	6.36	3.21	0:14:29
	Total :	5.827	47.78	2.51	2:19:34
	Pla				
	Desnivells de l'1%	0.538	4.41	4.06	0:07:57
	Baixades				
	Entre l'1 i el 5%	1.443	11.83	4	0:21:40
Entre el 5 i el 10%	1.248	10.24	3.89	0:19:15	
Entre el 10 i el 15%	0.383	3.14	2.72	0:08:27	
Entre el 15 i el 30%	2.08	17.05	2.78	0:44:55	
	0.676	5.54	2.45	0:16:33	
Total :	5.83	47.81	3.16	1:50:50	
Total track :	12.19	100 %	2.83	4:18:21	

Track: Puig de la Collada Verda

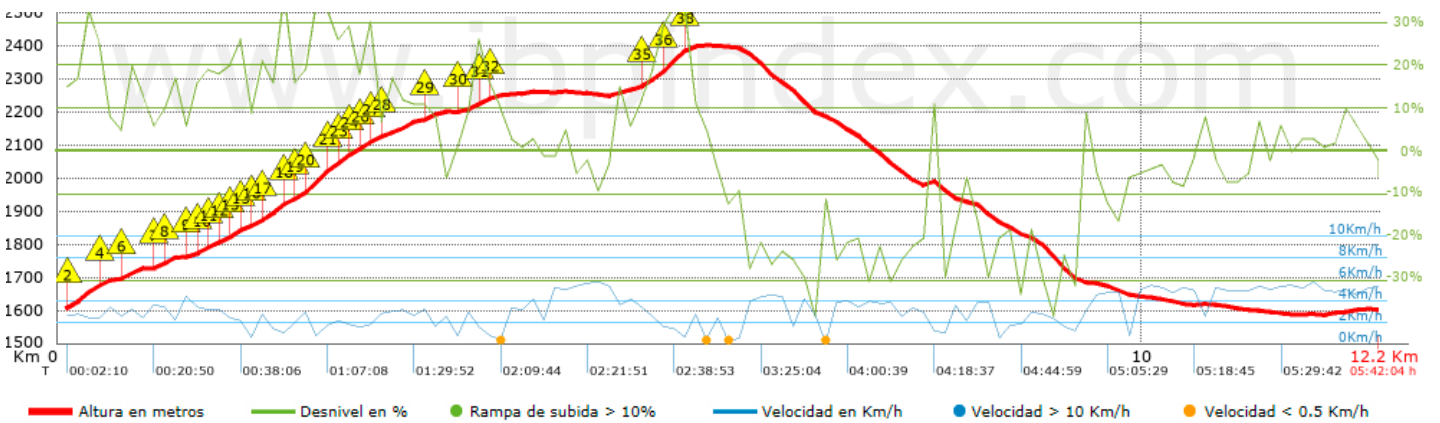
Les velocitats d'aquest track són típiques de = HKG

Fiabilitat de l'índex IBP = A


















IBP = 102 HKG














Map data ©2023 Google, Inst. Geogr. Nacional



Empits > 10%

Empits	Pendent promig	Distància
 1 0.031	15 %	33 m
 2 0.064	23 %	263 m
 3 0.327	22 %	66 m
 4 0.392	14 %	37 m
 5 0.567	11 %	34 m
 6 0.601	18 %	131 m
 7 0.895	14 %	97 m
 8 0.992	28 %	33 m
 9 1.23	17 %	166 m
 10 1.396	12 %	102 m
 11 1.498	18 %	103 m
 12 1.601	24 %	65 m
 13 1.667	21 %	32 m
 14 1.698	11 %	69 m
 15 1.767	14 %	68 m
 16 1.835	22 %	191 m
 17 2.027	22 %	128 m
 18 2.155	19 %	103 m
 19 2.258	32 %	164 m
 20 2.422	25 %	100 m
 21 2.522	28 %	64 m
 22 2.586	26 %	65 m
 23 2.652	12 %	96 m
 24 2.748	18 %	37 m
 25 2.785	30 %	100 m
 26 2.885	18 %	32 m

 27	2.917	14 %	300 m
 28	3.319	14 %	127 m
 29	3.712	13 %	128 m
 30	3.84	19 %	99 m
 31	3.939	16 %	32 m
 32	5.324	12 %	34 m
 33	5.358	18 %	35 m
 34	5.393	22 %	127 m
 35	5.52	28 %	223 m
 36	5.743	33 %	32 m
 37	5.775	12 %	73 m

Paràmetres a gran alçada, dades per sobre de

Alçada	Distància m	% del total	Temps en moviment	Velocitat	Temps parat	Temps total	Velocitat
2250	2613.263	21.43	0:49:55	3.14	0:30:54	1:20:49	1.94
2000	2839.133	23.28	1:08:38	2.48	0:38:23	1:47:01	1.59
1750	2708.806	22.21	1:11:17	2.28	0:11:09	1:22:26	1.97
1500	4033.492	33.08	1:08:31	3.53	0:03:17	1:11:48	3.37
Total :	12.195 Km	100 %	4:18:21 h	2.83 Km/h	1:23:43 h	5:42:04 h	2.14 Km/h

Aturades

Distància	Temps parat	Alçada	Temps de de la sortida	Temps des d'aturada anterior	Distància a aturada anterior
1.667	0:03:20	1841	0:38:06	0:38:06	1.667
2.288	0:03:09	1966	0:59:29	0:21:23	0.621
3.617	0:02:48	2199	1:41:59	0:42:30	1.329
3.901	0:03:22	2230	1:52:18	0:10:19	0.284
4.006	0:12:19 > 10´	2243	1:57:25	0:05:07 < 10´	0.105
5.743	0:03:14	2374	2:42:16	0:44:51	1.737
5.944	0:06:02	2398	2:50:01	0:07:45 < 10´	0.201
6.078	0:17:14 > 10´	2398	2:59:14	0:09:13 < 10´	0.134
6.182	0:04:24	2396	3:16:58	0:17:44	0.103
7.014	0:19:54 > 10´	2192	3:37:06	0:20:08	0.832
8.592	0:04:40	1880	4:33:27	0:56:21	1.578
9.794	0:03:17	1653	5:07:49	0:34:22	1.201
Total :	1:23:43 h				