

Track: Puig d'en Cama

Les velocitats d'aquest track són típiques de = HKG

Fiabilitat de l'índex IBP = B

IBP = 43 HKG

Distància total	6.41 Km
Distància analitzada	6.41 Km
Distància lineal	0.01 Km

Desn. De pujada acumulat	390.89 m
Desn. De baixada acumulat	383.59 m
Altura màxima	714.4 m
Altura mínima	363 m
Ràtio de pujada	13.62 %
Ràtio de baixada	11.55 %
Desnivell positiu per km	60.98 m
Desnivell negatiu per km	59.84 m

Temps total	2:01:03 h
Temps en moviment	1:41:53 h
Temps parat	0:19:10 h

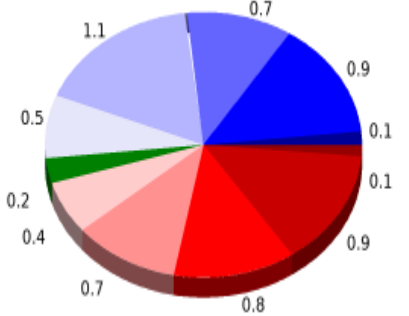
Velocitat mitjana total	3.18 Km/h
Velocitat mitjana en moviment	3.77 Km/h
Velocitat màxima sostinguda	6.08 Km/h

Filtre pendent màxim	~55 %
Separació mínima analitzada	~30 m
Nombre de punts	380 (cad. 16.86 m)
Punts significatius	169 (cad. 38.13 m / 44.47 %)
Punts aberrants	4 (1.05 % d. total)

Canvis direcció per km	10.14
Canvis direcció >5° per km	9.2
Trams rectes acumulats	0.867 Km
Trams rectes per km	135.26 m
Canvis de pendent penalitzables	1
Canvis de pendent penalitzables per km	0.156

Troba les millors rutes

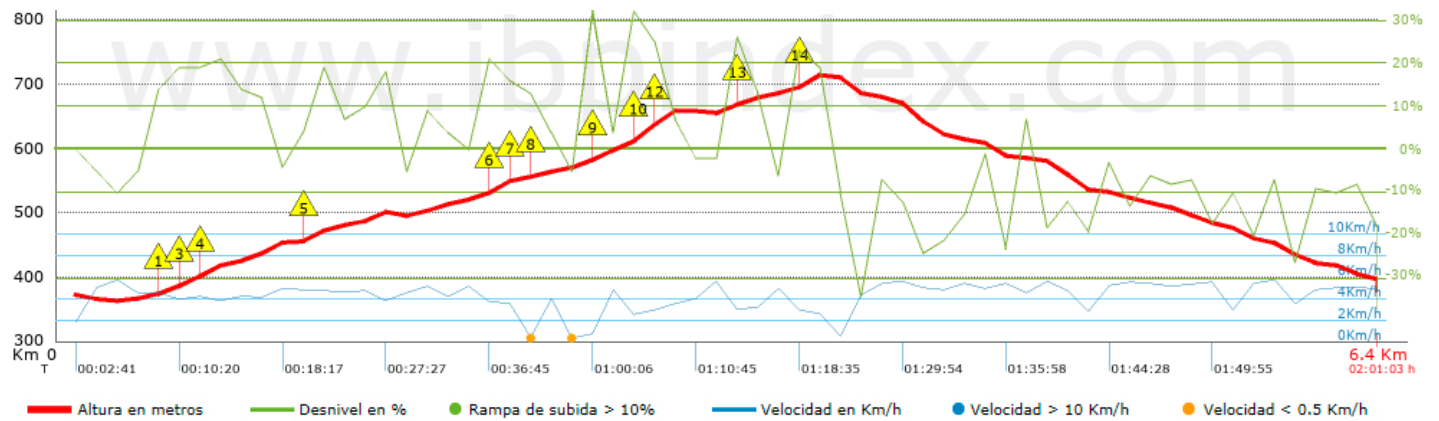
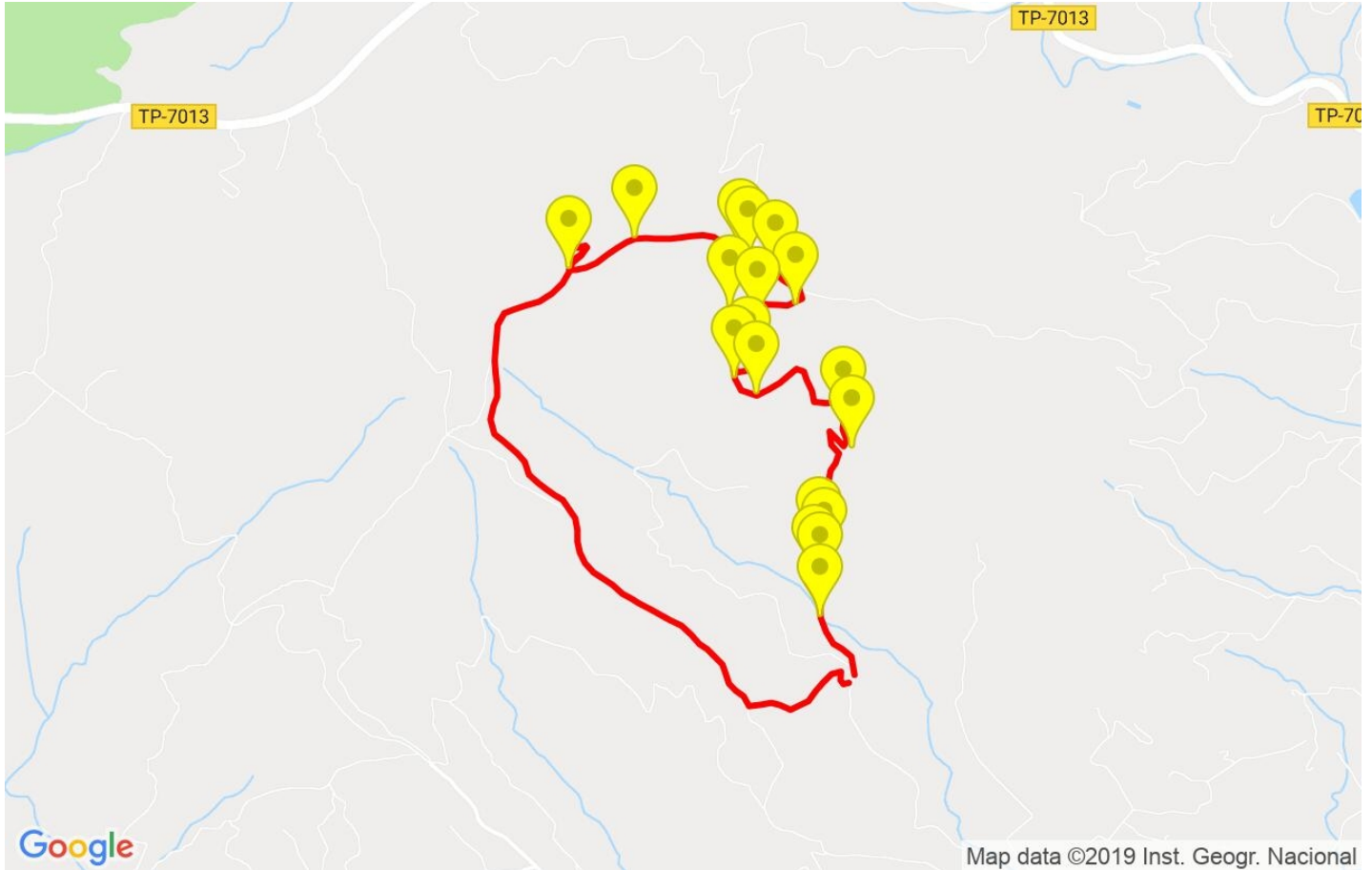


Resum de desnivells	Pujades	Distància en Km	del total en %	Velocitat en	Temps h:m:s	
		0.105	1.64	2.04	0:03:05	
	Entre el 15 i el 30%	0.933	14.57	3.23	0:17:19	
	Entre el 10 i el 15%	0.803	12.53	4.01	0:12:00	
	Entre el 5 i el 10%	0.678	10.58	3.94	0:10:19	
	Entre l'1 i el 5%	0.351	5.48	3.78	0:05:34	
	Total :	2.869	44.79	3.57	0:48:17	
	Pla					
	Desnivells de l'1%	0.215	3.36	1.75	0:07:23	
	Baixades					
	Entre l'1 i el 5%	0.548	8.55	4.15	0:07:55	
Entre el 5 i el 10%	1.129	17.63	4.49	0:15:05		
Entre el 10 i el 15%	0.707	11.04	4.36	0:09:44		
Entre el 15 i el 30%	0.856	13.37	4.17	0:12:20		
	0.081	1.27	4.25	0:01:09		
Total :	3.322	51.85	4.31	0:46:13		
Total track :	6.41	100 %	3.77	1:41:53		













Track: Puig d'en Cama

Les velocitats d'aquest track són típiques de = HKG

Fiabilitat de l'índex IBP = B

IBP = 43 HKG


Empits > 10%

Empits		Pendent promig	Distància
	0.486	17 %	35 m
	0.521	15 %	73 m
	0.634	15 %	362 m
	1.193	21 %	113 m
	2.018	18 %	149 m
	2.204	12 %	103 m
	2.542	17 %	173 m
	2.716	24 %	111 m
	2.827	25 %	39 m
	2.865	24 %	79 m
	3.248	16 %	157 m
	3.516	21 %	139 m

Paràmetres a gran alçada, dades per sobre de

Alçada	Distància m	% del total	Temps en moviment	Velocitat	Temps parat	Temps total	Velocitat
Total :	0 Km	--- %	--- h	--- Km/h	--- h	--- h	--- Km/h

Aturades

Distància	Temps parat	Alçada	Temps de de la sortida	Temps des d'aturada anterior	Distància a aturada anterior
2.168	0:05:07	549	0:38:30	0:38:30	2.168
2.409	0:07:34	568	0:46:49	0:08:19 < 10´	0.241
2.48	0:02:30	570	0:55:44	0:08:55 < 10´	0.072
3.687	0:03:59	714	1:21:26	0:25:42	1.206
Total :	0:19:10 h				