

Track: Puig de Cadiretes

Les velocitats d'aquest track són típiques de = HKG

Fiabilitat de l'índex IBP = B

IBP = 59 HKG

Distància total	14.27 Km
Distància analitzada	14.27 Km
Distància lineal	0.02 Km

Desn. De pujada acumulat	563.3 m
Desn. De baixada acumulat	568.2 m
Altura màxima	517.3 m
Altura mínima	4.9 m
Ràtio de pujada	8.33 %
Ràtio de baixada	8.63 %
Desnivell positiu per km	39.47 m
Desnivell negatiu per km	39.82 m

Temps total	5:15:32 h
Temps en moviment	4:16:48 h
Temps parat	0:58:44 h

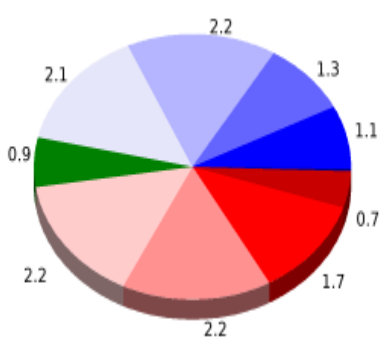
Velocitat mitjana total	2.71 Km/h
Velocitat mitjana en moviment	3.33 Km/h
Velocitat màxima sostinguda	5.96 Km/h

Filtre pendent màxim	~55 %
Separació mínima analitzada	~30 m
Nombre de punts	853 (cad. 16.73 m)
Punts significatius	375 (cad. 38.15 m / 43.96 %)
Punts aberrants	5 (0.59 % d. total)

Canvis direcció per km	12.82
Canvis direcció >5° per km	11.28
Trams rectes acumulats	1.18 Km
Trams rectes per km	82.69 m
Canvis de pendent penalitzables	3
Canvis de pendent penalitzables per km	0.21

Troba les millors rutes

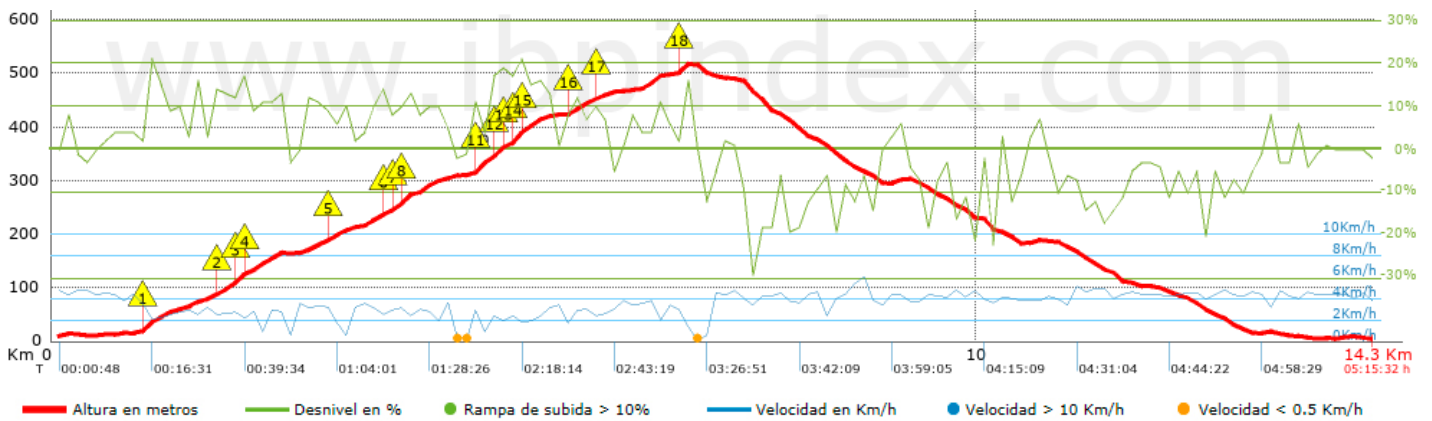


















Resum de desnivells	Pujades	Distància en Km	del total en %	Velocitat en	Temps h:m:s	
		0	0	0	0:00:00	
	Entre el 15 i el 30%	0.731	5.13	2.08	0:21:04	
	Entre el 10 i el 15%	1.688	11.83	2.41	0:42:01	
	Entre el 5 i el 10%	2.153	15.09	2.91	0:44:28	
	Entre l'1 i el 5%	2.187	15.33	3.54	0:37:03	
	Total :	6.76	47.38	2.8	2:24:36	
	Pla					
	Desnivells de l'1%	0.921	6.45	3.96	0:13:58	
	Baixades					
	Entre l'1 i el 5%	2.06	14.44	4.13	0:29:54	
Entre el 5 i el 10%	2.186	15.32	4	0:32:50		
Entre el 10 i el 15%	1.289	9.03	3.87	0:20:00		
Entre el 15 i el 30%	1.052	7.37	4.07	0:15:30		
	0	0	0	0:00:00		
Total :	6.587	46.17	4.02	1:38:14		
Total track :	14.27	100 %	3.33	4:16:48		

Track: Puig de Cadiretes

Les velocitats d'aquest track són típiques de = HKG

Fiabilitat de l'índex IBP = B

IBP = 59 HKG


Empits > 10%			
Empits		Pendent promig	Distància
	1	16 %	117 m
	1.744	12 %	191 m
	1.935	12 %	115 m
	2.05	12 %	257 m
	2.977	11 %	138 m
	3.531	11 %	126 m
	3.656	11 %	104 m
	3.76	11 %	235 m
	4.588	27 %	32 m
	4.73	16 %	117 m
	4.847	15 %	149 m
	4.995	13 %	98 m
	5.093	11 %	113 m
	5.575	12 %	112 m
	5.84	11 %	150 m
	6.757	15 %	109 m

Paràmetres a gran alçada, dades per sobre de

Alçada	Distància m	% del total	Temps en moviment	Velocitat	Temps parat	Temps total	Velocitat
Total :	0 Km	--- %	--- h	--- Km/h	--- h	--- h	--- Km/h

Aturades

Distància	Temps parat	Alçada	Temps de de la sortida	Temps des d'aturada anterior	Distància a aturada anterior
2.464	0:03:03	165	0:49:15	0:49:15	2.464
3.078	0:03:37	198	1:04:01	0:14:46	0.615
4.333	0:27:40 > 10´	310	1:34:14	0:30:13	1.255
6.865	0:20:00 > 10´	517	2:59:26	1:25:12	2.532
6.966	0:04:24	516	3:21:31	0:22:05	0.101
Total :	0:58:44 h				