

Track: Puig de les Agudes des de Setcases
 Les velocitats d'aquest track són típiques de = HKG
 Fiabilitat de l'índex IBP = A

IBP = 89 HKG

Distància total	12.91 Km
Distància analitzada	12.91 Km
Distància lineal	0 Km

Desn. De pujada acumulat	824.4 m
Desn. De baixada acumulat	823.4 m
Altura màxima	1973.2 m
Altura mínima	1244.1 m
Ràtio de pujada	12.98 %
Ràtio de baixada	13.53 %
Desnivell positiu per km	63.86 m
Desnivell negatiu per km	63.78 m

Temps total	5:07:03 h
Temps en moviment	4:29:06 h
Temps parat	0:37:57 h

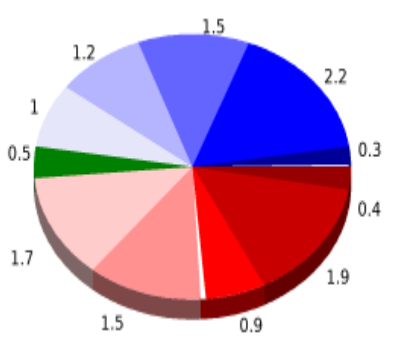
Velocitat mitjana total	2.52 Km/h
Velocitat mitjana en moviment	2.88 Km/h
Velocitat màxima sostinguda	5.85 Km/h

Filtre pendent màxim	~55 %
Separació mínima analitzada	~30 m
Nombre de punts	901 (cad. 14.32 m)
Punts significatius	350 (cad. 36.98 m / 38.85 %)
Punts aberrants	4 (0.44 % d. total)

Canvis direcció per km	13.09
Canvis direcció >5° per km	9.68
Trams rectes acumulats	1.453 Km
Trams rectes per km	112.55 m
Canvis de pendent penalitzables	6
Canvis de pendent penalitzables per km	0.465

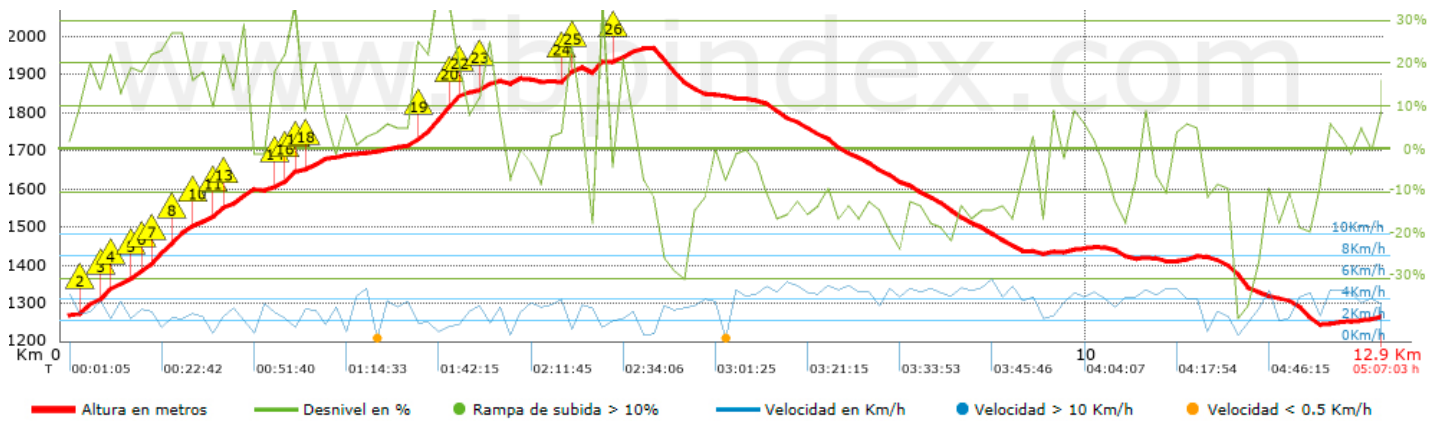
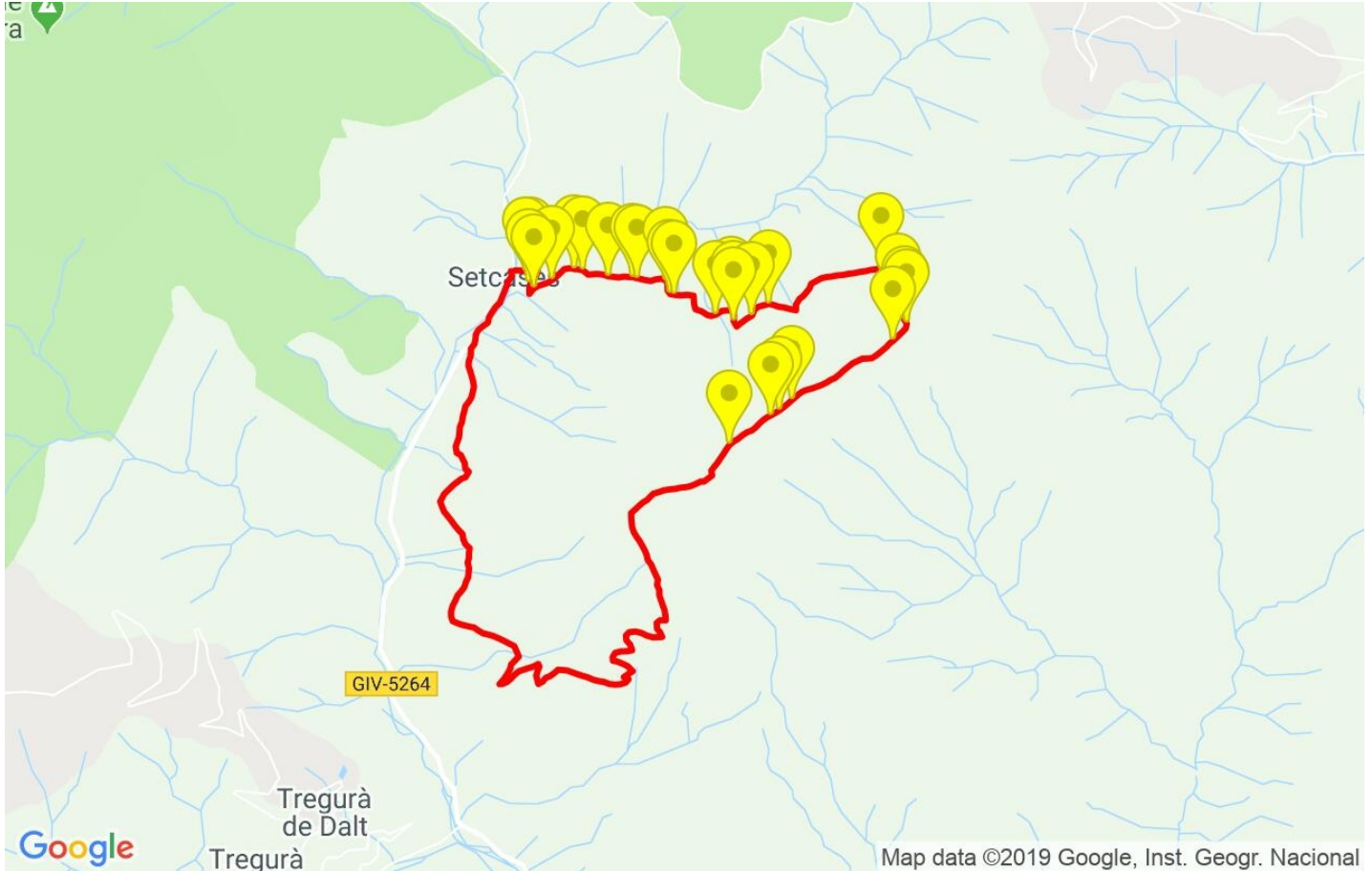
Troba les millors rutes
















Resum de desnivells	Pujades	Distància en Km	del total en %	Velocitat en	Temps h:m:s	
		0.374	2.9	1.5	0:15:00	
	Entre el 15 i el 30%	1.934	14.99	2.01	0:57:41	
	Entre el 10 i el 15%	0.855	6.63	2.74	0:18:42	
	Entre el 5 i el 10%	1.517	11.75	2.74	0:33:11	
	Entre l'1 i el 5%	1.67	12.94	3.3	0:30:20	
	Total :	6.351	49.21	2.46	2:34:54	
	Pla					
	Desnivells de l'1%	0.471	3.65	2.4	0:11:45	
	Baixades					
	Entre l'1 i el 5%	0.98	7.59	3.38	0:17:23	
Entre el 5 i el 10%	1.203	9.32	3.33	0:21:40		
Entre el 10 i el 15%	1.465	11.35	4.16	0:21:09		
Entre el 15 i el 30%	2.184	16.93	3.67	0:35:41		
	0.252	1.95	2.3	0:06:34		
Total :	6.085	47.14	3.56	1:42:27		
Total track :	12.91	100 %	2.88	4:29:06		

Track: Puig de les Agudes des de Setcases
 Les velocitats d'aquest track són típiques de = HKG
 Fiabilitat de l'índex IBP = A

IBP = 89 HKG



Empits > 10%

Empits	Pendent promig	Distància
 1 0.18	21 %	180 m
 2 0.36	22 %	123 m
 3 0.483	14 %	140 m
 4 0.623	18 %	182 m
 5 0.805	22 %	60 m
 6 0.865	28 %	195 m
 7 1.06	23 %	173 m
 8 1.234	16 %	30 m
 9 1.264	13 %	200 m
 10 1.464	22 %	109 m
 11 1.573	12 %	32 m
 12 2.13	22 %	41 m
 13 2.171	29 %	42 m
 14 2.213	34 %	45 m
 15 2.388	16 %	152 m
 16 3.433	29 %	333 m
 17 3.767	29 %	99 m
 18 3.865	16 %	30 m
 19 4.046	15 %	127 m
 20 4.855	24 %	112 m
 21 4.967	12 %	66 m
 22 5.386	15 %	183 m

Paràmetres a gran alçada, dades per sobre de

Alçada	Distància m	% del total	Temps en moviment	Velocitat	Temps parat	Temps total	Velocitat
1750	3775.812	29.26	1:26:43	2.61	0:19:40	1:46:23	2.13
1500	3913.997	30.33	1:14:58	3.13	0:12:39	1:27:37	2.68
Total :	7.69 Km	59.58 %	2:41:41 h	2.85 Km/h	0:32:19 h	3:14:00 h	2.38 Km/h

Aturades

Distància	Temps parat	Alçada	Temps de de la sortida	Temps des d'aturada anterior	Distància a aturada anterior
1.796	0:04:02	1582	0:46:48	0:46:48	1.796
2.981	0:08:37	1694	1:17:45	0:30:57	1.185
4.3	0:04:10	1882	2:03:26	0:45:41	1.319
5.599	0:04:45	1963	2:38:59	0:35:33	1.299
5.712	0:03:45	1973	2:45:44	0:06:45 < 10´	0.113
6.396	0:07:00	1849	3:01:56	0:16:12	0.684
11.446	0:04:53	1397	4:34:52	1:32:56	5.05
12.9	0:00:45	1265	5:06:18	0:31:26	1.454
Total :	0:37:57 h				