

Track: puigdelagrava.kml

Les velocitats d'aquest track són típiques de = Track dibuixat (DRW)

Fiabilitat de l'índex IBP = D

IBP = 112 HKG

Distància total	20.25 Km
Distància analitzada	20.25 Km
Distància lineal	0 Km

Desn. De pujada acumulat	810.07 m
Desn. De baixada acumulat	810.79 m
Altura màxima	2656.72 m
Altura mínima	2004.12 m
Ràtio de pujada	8.89 %
Ràtio de baixada	9.06 %
Desnivell positiu per km	40 m
Desnivell negatiu per km	40.04 m

Temps total	0 h
Temps en moviment	0 h
Temps parat	0 h

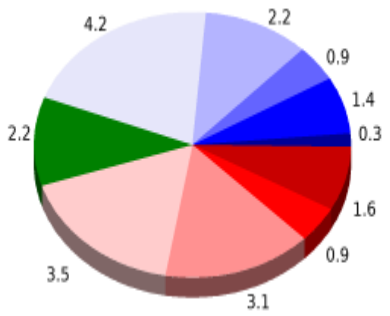
Velocitat mitjana total	0 Km/h
Velocitat mitjana en moviment	0 Km/h
Velocitat màxima sostinguda	0 Km/h

Filtre pendent màxim	~55 %
Separació mínima analitzada	~30 m
Nombre de punts	1221 (cad. 16.58 m)
Punts significatius	533 (cad. 38.13 m / 43.65 %)
Punts aberrants	0 (0 % d. total)

Canvis direcció per km	14.37
Canvis direcció >5° per km	11.7
Trams rectes acumulats	3.092 Km
Trams rectes per km	152.69 m
Canvis de pendent penalitzables	5
Canvis de pendent penalitzables per km	0.247

Troba les millors rutes

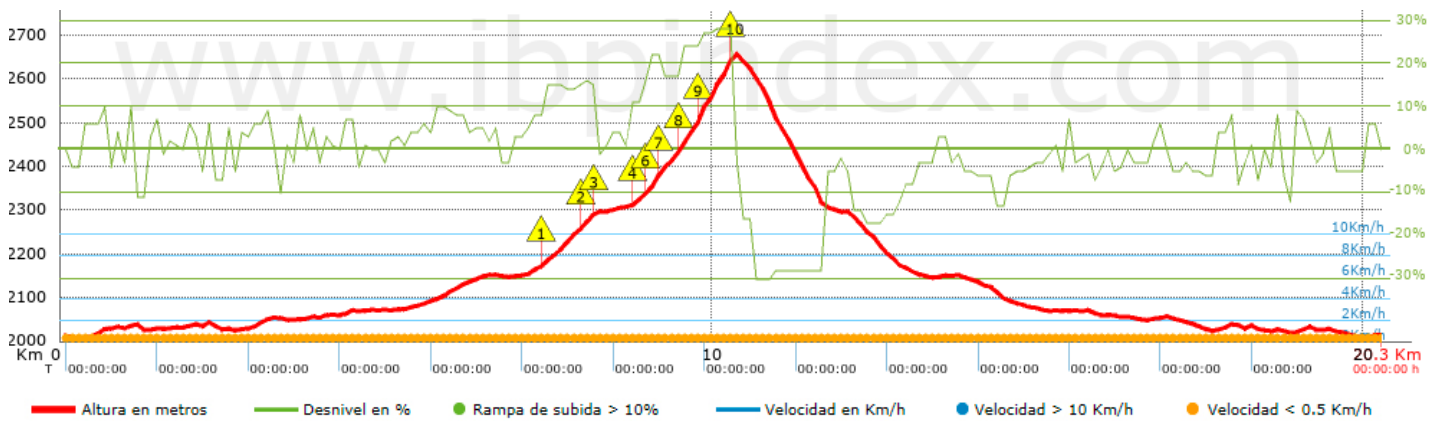











Resum de desnivells	Pujades	Distància en Km	del total en %	Velocitat en	Temps h:m:s	
		0	0	0	0:00:00	
	Entre el 15 i el 30%	1.639	8.1	0	0:00:00	
	Entre el 10 i el 15%	0.896	4.43	0	0:00:00	
	Entre el 5 i el 10%	3.095	15.28	0	0:00:00	
	Entre l'1 i el 5%	3.484	17.21	0	0:00:00	
	Total :	9.114	45.01	0	0:00:00	
	Pla					
	Desnivells de l'1%	2.235	11.04	0	0:00:00	
	Baixades					
	Entre l'1 i el 5%	4.163	20.56	0	0:00:00	
Entre el 5 i el 10%	2.189	10.81	0	0:00:00		
Entre el 10 i el 15%	0.915	4.52	0	0:00:00		
Entre el 15 i el 30%	1.434	7.08	0	0:00:00		
	0.251	1.24	0	0:00:00		
Total :	8.951	44.21	0	0:00:00		
Total track :	20.25	100 %	0	0		

Track: puigdelagrava.kml

Les velocitats d'aquest track són típiques de = Track dibuixat (DRW)

Fiabilitat de l'índex IBP = D

IBP = 112 HKG


Empits > 10%			
Empits		Pendent promig	Distància
	7.378	14 %	588 m
	7.967	16 %	244 m
	8.735	11 %	212 m
	8.947	17 %	43 m
	8.99	22 %	223 m
	9.213	17 %	258 m
	9.471	24 %	283 m
	9.753	28 %	551 m
	10.305	20 %	37 m

Paràmetres a gran alçada, dades per sobre de							
Alçada	Distància m	% del total	Temps en moviment	Velocitat	Temps parat	Temps total	Velocitat
2500	1269.022	6.27	Excesivo	< 0,5			< 0,5
2250	3194.824	15.78	Excesivo	< 0,5			< 0,5
2000	15837.01	78.22	Excesivo	< 0,5			< 0,5
Total :		0 Km	--- %	--- h	--- Km/h	--- h	--- Km/h

Aturades					
Distància	Temps parat	Alçada	Temps de de la sortida	Temps des d'aturada anterior	Distància a aturada anterior
Total :		0:00:00 h			