

Track: Puig de la Cabrafiga

Les velocitats d'aquest track són típiques de = HKG

Fiabilitat de l'índex IBP = B

IBP = 69 HKG

Distància total	8.41 Km
Distància analitzada	8.41 Km
Distància lineal	0.01 Km

Desn. De pujada acumulat	636.46 m
Desn. De baixada acumulat	640.36 m
Altura màxima	615.4 m
Altura mínima	144.3 m
Ràtio de pujada	15.28 %
Ràtio de baixada	16.06 %
Desnivell positiu per km	75.68 m
Desnivell negatiu per km	76.14 m

Temps total	3:42:28 h
Temps en moviment	2:45:08 h
Temps parat	0:57:20 h

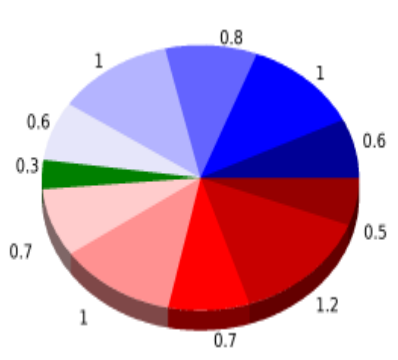
Velocitat mitjana total	2.27 Km/h
Velocitat mitjana en moviment	3.06 Km/h
Velocitat màxima sostinguda	7.31 Km/h

Filtre pendent màxim	~55 %
Separació mínima analitzada	~30 m
Nombre de punts	610 (cad. 13.78 m)
Punts significatius	229 (cad. 36.88 m / 37.54 %)
Punts aberrants	60 (9.84 % d. total)

Canvis direcció per km	12.13
Canvis direcció >5° per km	9.99
Trams rectes acumulats	0.792 Km
Trams rectes per km	94.17 m
Canvis de pendent penalitzables	7
Canvis de pendent penalitzables per km	0.833

Troba les millors rutes

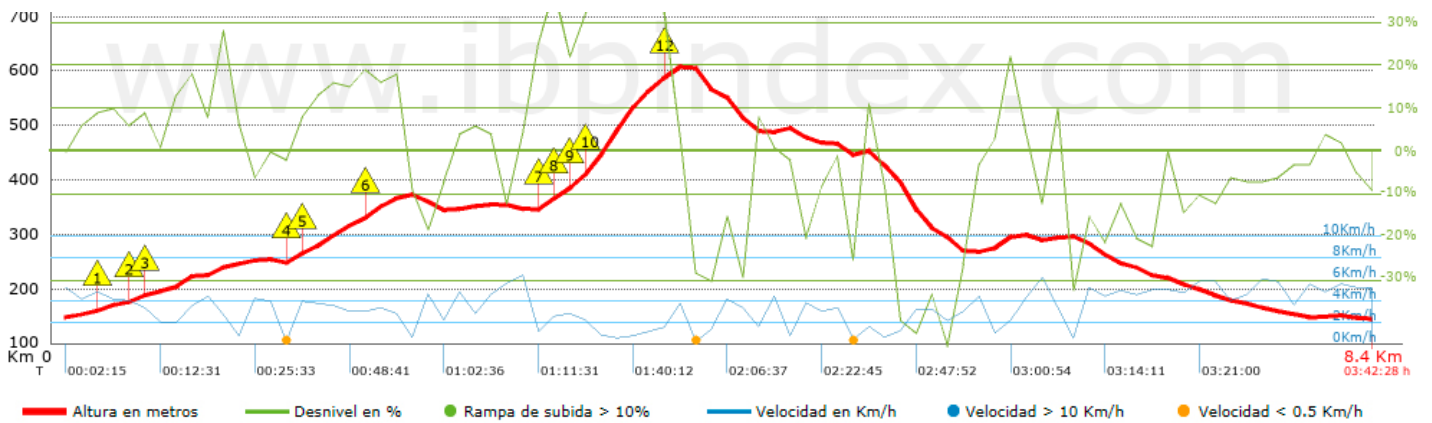
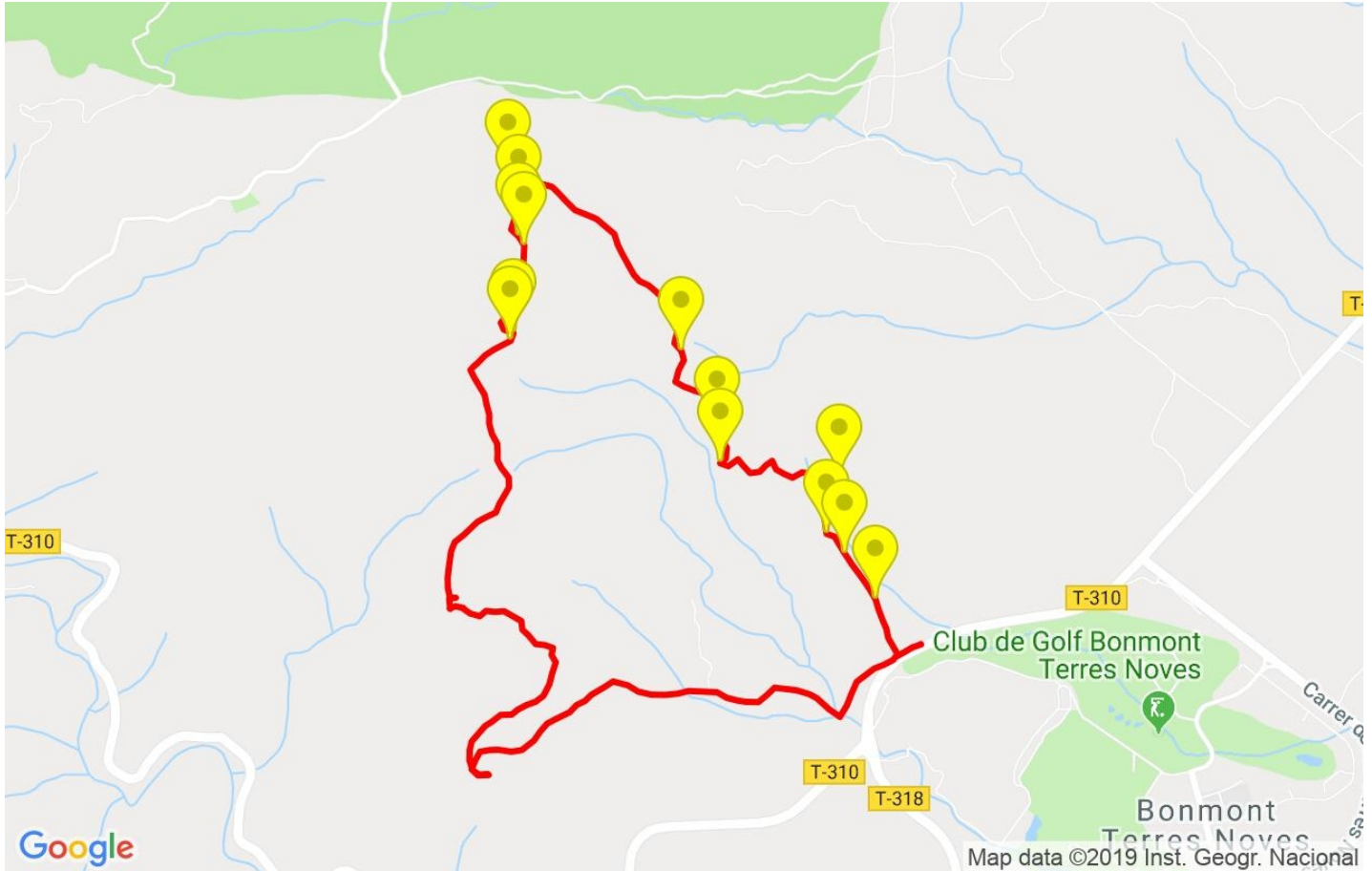


Resum de desnivells	Pujades	Distància en Km	del total en %	Velocitat en	Temps h:m:s
		0.537	6.39	1.52	0:21:11
	Entre el 15 i el 30%	1.199	14.27	2.48	0:29:02
	Entre el 10 i el 15%	0.697	8.29	3.14	0:13:19
	Entre el 5 i el 10%	1.011	12.03	3.79	0:16:01
	Entre l'1 i el 5%	0.721	8.57	3.5	0:12:21
	Total :	4.165	49.54	2.72	1:31:54
	Pla				
	Desnivells de l'1%	0.254	3.02	3.63	0:04:12
	Baixades				
	Entre l'1 i el 5%	0.623	7.41	3.88	0:09:38
Entre el 5 i el 10%	0.969	11.53	5.15	0:11:18	
Entre el 10 i el 15%	0.806	9.58	4.33	0:11:10	
Entre el 15 i el 30%	0.959	11.41	3.04	0:18:57	
	0.631	7.51	2.11	0:17:59	
Total :	3.988	47.44	3.47	1:09:02	
Total track :	8.41	100 %	3.06	2:45:08	











Track: Puig de la Cabrafiga

Les velocitats d'aquest track són típiques de = HKG

Fiabilitat de l'índex IBP = B

IBP = 69 HKG


Empits > 10%

Empits	Pendent promig	Distància
 1 0.595	11 %	235 m
 2 1.454	12 %	147 m
 3 1.601	18 %	406 m
 4 2.007	15 %	170 m
 5 3.049	25 %	143 m
 6 3.192	14 %	117 m
 7 3.31	23 %	37 m
 8 3.347	37 %	485 m
 9 3.832	33 %	29 m
 10 3.861	25 %	72 m

Paràmetres a gran alçada, dades per sobre de

Alçada	Distància m	% del total	Temps en moviment	Velocitat	Temps parat	Temps total	Velocitat
Total :	0 Km	--- %	--- h	--- Km/h	--- h	--- h	--- Km/h

Aturades

Distància	Temps parat	Alçada	Temps de de la sortida	Temps des d'aturada anterior	Distància a aturada anterior
1.062	0:03:23	239	0:19:33	0:19:33	1.062
1.391	0:09:23	252	0:27:15	0:07:42 < 10´	0.328
2.248	0:02:55	376	0:56:21	0:29:06	0.858
3.512	0:10:08 > 10´	463	1:26:27	0:30:06	1.264
4.008	0:08:43	615	1:51:49	0:25:22	0.496
4.587	0:03:25	490	2:14:36	0:22:47	0.579
5.041	0:05:38	454	2:25:53	0:11:17	0.455
5.244	0:02:53	428	2:38:12	0:12:19	0.202
6.387	0:03:32	306	3:06:48	0:28:36	1.144
8.394	0:07:20	144	3:35:08	0:28:20	2.007
Total :	0:57:20 h				