

Track: Puig de Grialó

Les velocitats d'aquest track són típiques de = HKG

Fiabilitat de l'índex IBP = D

IBP = 29 HKG

Distància total	3.8 Km
Distància analitzada	3.8 Km
Distància lineal	0.03 Km

Desn. De pujada acumulat	186.54 m
Desn. De baixada acumulat	183.02 m
Altura màxima	666 m
Altura mínima	489.9 m
Ràtio de pujada	9.46 %
Ràtio de baixada	10.93 %
Desnivell positiu per km	49.09 m
Desnivell negatiu per km	48.16 m

Temps total	1:49:13 h
Temps en moviment	1:27:54 h
Temps parat	0:21:19 h

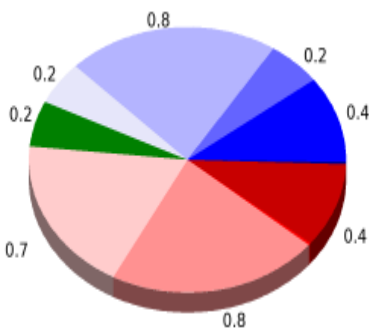
Velocitat mitjana total	2.09 Km/h
Velocitat mitjana en moviment	2.59 Km/h
Velocitat màxima sostinguda	6.49 Km/h

Filtre pendent màxim	~55 %
Separació mínima analitzada	~30 m
Nombre de punts	265 (cad. 14.34 m)
Punts significatius	106 (cad. 36.19 m / 40 %)
Punts aberrants	1 (0.38 % d. total)

Canvis direcció per km	15.26
Canvis direcció >5° per km	12.11
Trams rectes acumulats	0.548 Km
Trams rectes per km	144.21 m
Canvis de pendent penalitzables	1
Canvis de pendent penalitzables per km	0.263

Troba les millors rutes

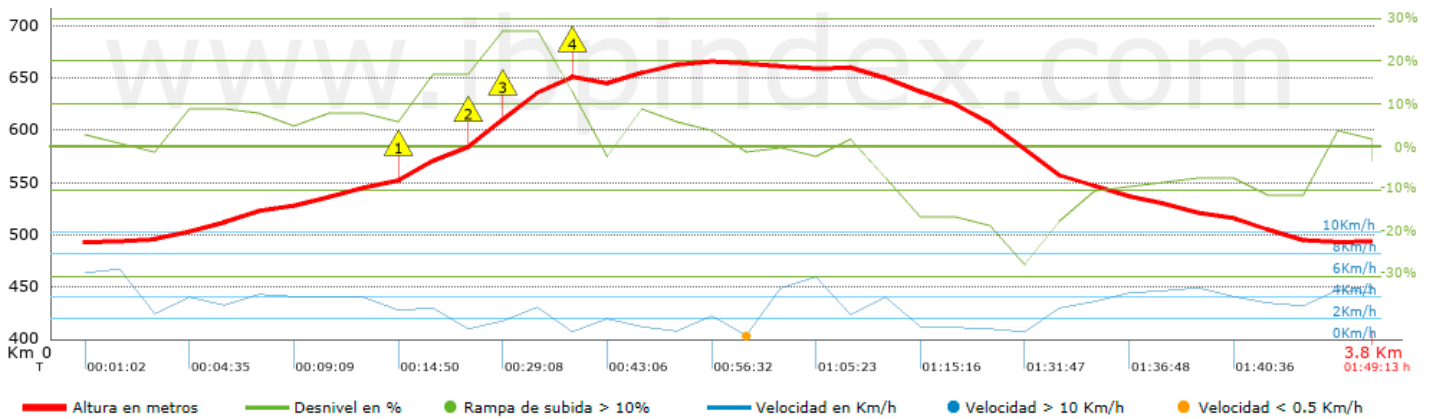


Resum de desnivells	Pujades	Distància en Km	del total en %	Velocitat en	Temps h:m:s	
		0	0	0	0:00:00	
	Entre el 15 i el 30%	0.441	11.62	1.53	0:17:19	
	Entre el 10 i el 15%	0.033	0.87	0	0:00:00	
	Entre el 5 i el 10%	0.847	22.28	3.51	0:14:29	
	Entre l'1 i el 5%	0.65	17.11	3.7	0:10:32	
	Total :	1.971	51.88	2.79	0:42:20	
	Pla					
	Desnivells de l'1%	0.154	4.04	3.11	0:02:58	
	Baixades					
	Entre l'1 i el 5%	0.238	6.26	3.35	0:04:16	
Entre el 5 i el 10%	0.783	20.6	3.01	0:15:35		
Entre el 10 i el 15%	0.205	5.4	2.81	0:04:23		
Entre el 15 i el 30%	0.449	11.81	1.47	0:18:22		
	0	0	0	0:00:00		
Total :	1.675	44.07	2.36	0:42:36		
Total track :	3.8	100 %	2.59	1:27:54		





Track: Puig de Grialó

Les velocitats d'aquest track són típiques de = HKG

Fiabilitat de l'índex IBP = D

IBP = 29 HKG


Empits > 10%

Empits		Pendent promig	Distància
 1	0.982	17 %	221 m
 2	1.203	21 %	39 m
 3	1.241	26 %	182 m
 4	1.423	13 %	33 m

Paràmetres a gran alçada, dades per sobre de

Alçada	Distància m	% del total	Temps en moviment	Velocitat	Temps parat	Temps total	Velocitat
Total :	0 Km	--- %	--- h	--- Km/h	--- h	--- h	--- Km/h

Aturades

Distància	Temps parat	Alçada	Temps de de la sortida	Temps des d'aturada anterior	Distància a aturada anterior
1.384	0:05:57	636	0:32:09	0:32:09	1.384
1.664	0:06:50	655	0:46:21	0:14:12	0.28
1.872	0:04:12	666	0:56:32	0:10:11	0.208
2.663	0:02:48	607	1:25:05	0:28:33	0.791
3.783	0:01:32	494	1:47:41	0:22:36	1.12
Total : 0:21:19 h					