

Track: Puig de Gallicant

Les velocitats d'aquest track són típiques de = HKG

Fiabilitat de l'índex IBP = A

IBP = 32 HKG

Distància total	5.79 Km
Distància analitzada	5.79 Km
Distància lineal	0.01 Km

Desn. De pujada acumulat	211.3 m
Desn. De baixada acumulat	223.8 m
Altura màxima	1012 m
Altura mínima	827.1 m
Ràtio de pujada	7.18 %
Ràtio de baixada	9.75 %
Desnivell positiu per km	36.49 m
Desnivell negatiu per km	38.65 m

Temps total	2:44:07 h
Temps en moviment	2:23:05 h
Temps parat	0:21:02 h

Velocitat mitjana total	2.12 Km/h
Velocitat mitjana en moviment	2.43 Km/h
Velocitat màxima sostinguda	4.73 Km/h

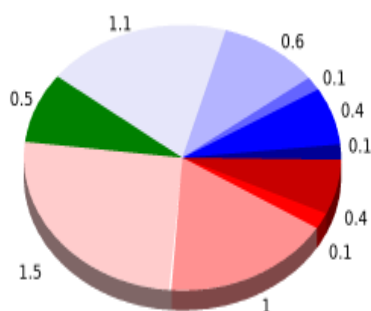
Filtre pendent màxim	~55 %
Separació mínima analitzada	~30 m
Nombre de punts	93 (cad. 62.23 m)
Punts significatius	74 (cad. 79.28 m / 79.57 %)
Punts aberrants	0 (0 % d. total)

Canvis direcció per km	8.12
Canvis direcció >5° per km	8.12
Trams rectes acumulats	0 Km
Trams rectes per km	0 m
Canvis de pendent penalitzables	3
Canvis de pendent penalitzables per km	0.518

Troba les millors rutes



Resum de desnivells	Pujades	Distància en Km	del total en %	Velocitat en	Temps h:m:s
		0	0	0	0:00:00
	Entre el 15 i el 30%	0.419	7.23	1.77	0:14:13
	Entre el 10 i el 15%	0.089	1.54	1.9	0:02:49
	Entre el 5 i el 10%	0.97	16.76	2.68	0:21:42
	Entre l'1 i el 5%	1.466	25.34	3.41	0:25:50
	Total :	2.944	50.87	2.74	1:04:34
	Pla				
	Desnivells de l'1%	0.548	9.46	3.35	0:09:49
	Baixades				
	Entre l'1 i el 5%	1.075	18.57	2.39	0:26:59
	Entre el 5 i el 10%	0.626	10.81	2.23	0:16:52
	Entre el 10 i el 15%	0.102	1.76	1.65	0:03:42
	Entre el 15 i el 30%	0.385	6.66	1.52	0:15:14
	Total :	2.296	39.67	2.01	1:08:42
	Total track :	5.79	100 %	2.43	2:23:05

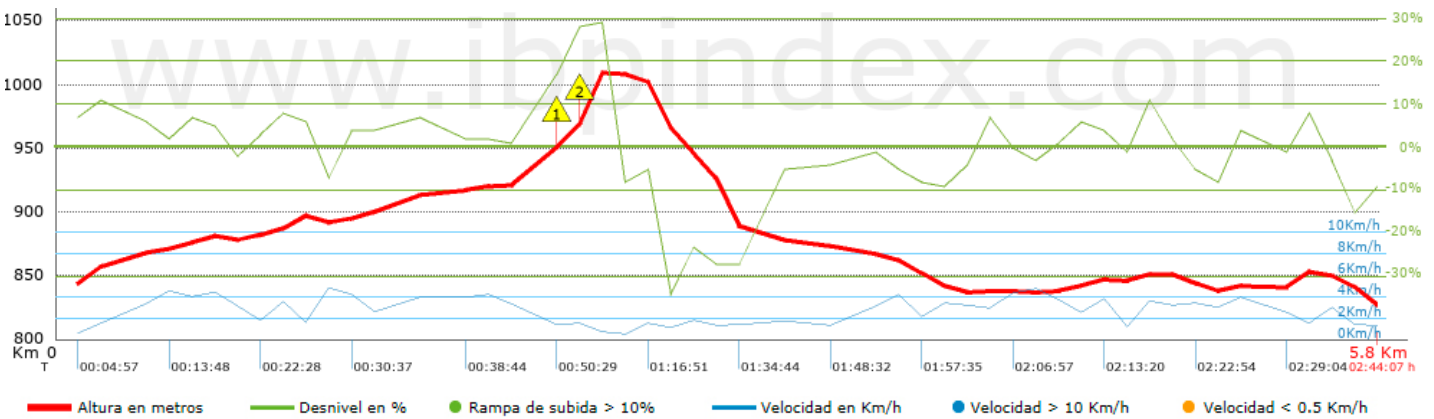




Track: Puig de Gallicant

Les velocitats d'aquest track són típiques de = HKG

Fiabilitat de l'índex IBP = A

IBP = 32 HKG



Empits > 10%			
Empits		Pendent promig	Distància
 1	2.018	17 %	181 m
 2	2.199	29 %	200 m

Paràmetres a gran alçada, dades per sobre de

Alçada	Distància m	% del total	Temps en moviment	Velocitat	Temps parat	Temps total	Velocitat
Total :	0 Km	--- %	--- h	--- Km/h	--- h	--- h	--- Km/h

Aturades

Distància	Temps parat	Alçada	Temps de de la sortida	Temps des d'aturada anterior	Distància a aturada anterior
2.328	0:17:01 > 10´	988	0:55:50	0:55:50	2.328
Total : 0:21:02 h					