

Track: Puig Pedrós de Lanós

Les velocitats d'aquest track són típiques de = HKG

Fiabilitat de l'índex IBP = B

IBP = 149 HKG

Distància total	15.94 Km
Distància analitzada	15.94 Km
Distància lineal	0 Km

Desn. De pujada acumulat	1300.9 m
Desn. De baixada acumulat	1313.9 m
Altura màxima	2841.5 m
Altura mínima	1727 m
Ràtio de pujada	18.23 %
Ràtio de baixada	17.04 %
Desnivell positiu per km	81.61 m
Desnivell negatiu per km	82.43 m

Temps total	6:19:38 h
Temps en moviment	5:34:05 h
Temps parat	0:45:33 h

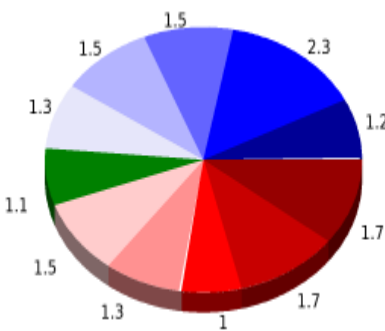
Velocitat mitjana total	2.52 Km/h
Velocitat mitjana en moviment	2.86 Km/h
Velocitat màxima sostinguda	7.28 Km/h

Filtre pendent màxim	~55 %
Separació mínima analitzada	~30 m
Nombre de punts	1445 (cad. 11.03 m)
Punts significatius	487 (cad. 32.8 m / 33.7 %)
Punts aberrants	139 (9.62 % d. total)

Canvis direcció per km	16.31
Canvis direcció >5° per km	14.18
Trams rectes acumulats	1.377 Km
Trams rectes per km	86.39 m
Canvis de pendent penalitzables	9
Canvis de pendent penalitzables per km	0.565

Troba les millors rutes

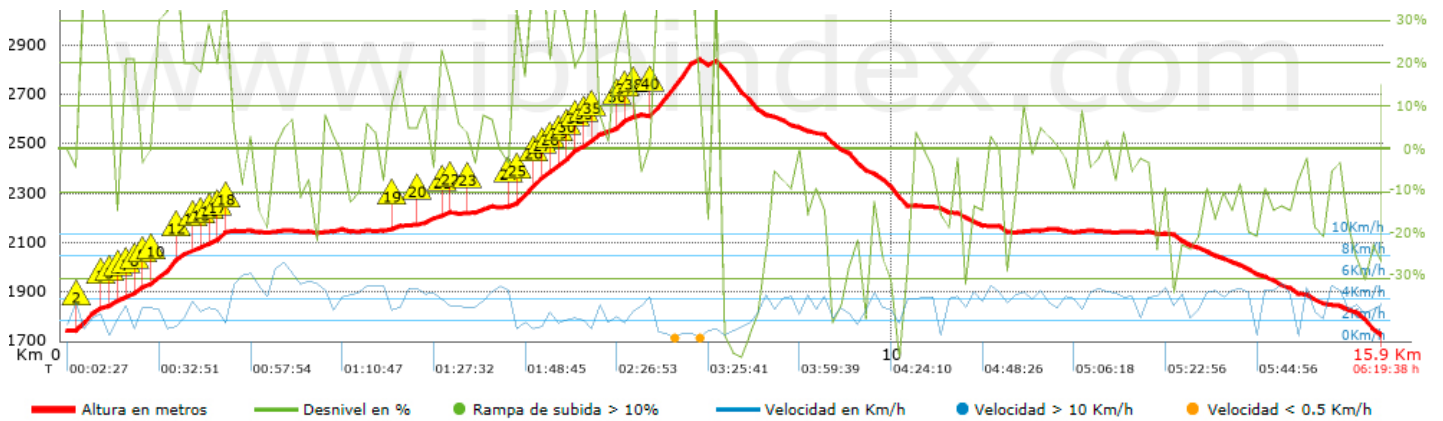
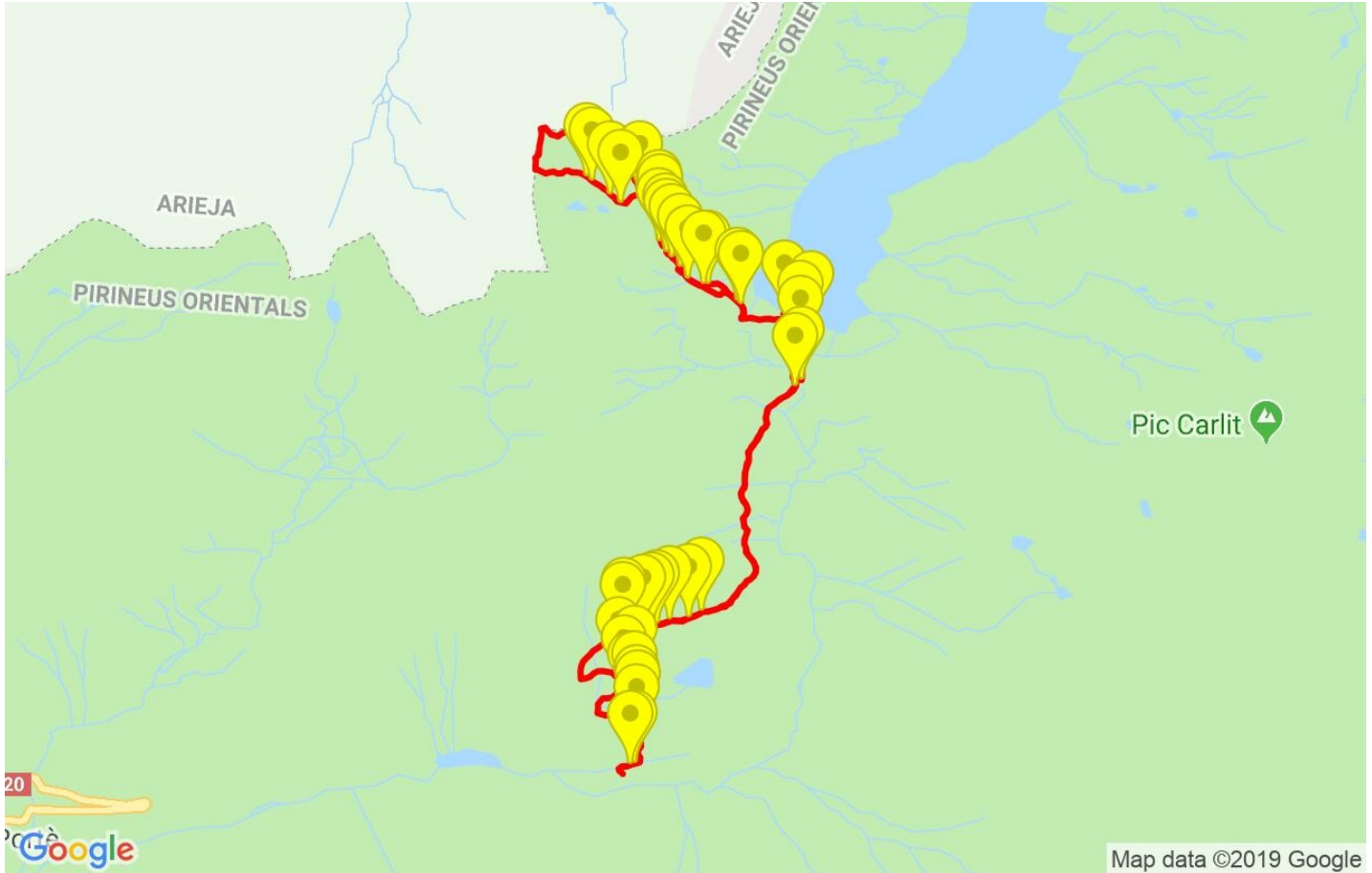


Resum de desnivells	Pujades	Distància en Km	del total en %	Velocitat en	Temps h:m:s
		1.679	10.54	1.62	1:02:02
	Entre el 15 i el 30%	1.729	10.85	2.51	0:41:18
	Entre el 10 i el 15%	1	6.28	3.05	0:19:40
	Entre el 5 i el 10%	1.26	7.9	3.56	0:21:14
	Entre l'1 i el 5%	1.468	9.21	4.21	0:20:55
	Total :	7.137	44.77	2.59	2:45:09
	Pla				
	Desnivells de l'1%	1.092	6.85	3.45	0:19:00
	Baixades				
	Entre l'1 i el 5%	1.257	7.89	3.68	0:20:30
Entre el 5 i el 10%	1.533	9.62	3.85	0:23:52	
Entre el 10 i el 15%	1.459	9.15	3.82	0:22:56	
Entre el 15 i el 30%	2.251	14.12	2.95	0:45:48	
	1.211	7.6	1.97	0:36:50	
Total :	7.711	48.38	3.09	2:29:56	
Total track :	15.94	100 %	2.86	5:34:05	
















Track: Puig Pedrós de Lanós














Les velocitats d'aquest track són típiques de = HKG

Fiabilitat de l'índex IBP = B

IBP = 149 HKG


Empits > 10%

Empits	Pendent promig	Distància	
 1	0.159	18 %	31 m
 2	0.19	31 %	236 m
 3	0.426	14 %	108 m
 4	0.534	20 %	33 m
 5	0.567	36 %	69 m
 6	0.702	14 %	31 m
 7	0.733	18 %	131 m
 8	0.864	39 %	67 m
 9	0.962	11 %	134 m
 10	1.096	34 %	269 m
 11	1.365	15 %	35 m
 12	1.4	21 %	134 m
 13	1.534	13 %	65 m
 14	1.599	17 %	32 m
 15	1.631	13 %	96 m
 16	1.727	20 %	129 m
 17	1.856	28 %	108 m
 18	1.964	14 %	32 m
 19	3.932	11 %	99 m
 20	4.257	13 %	192 m
 21	4.546	17 %	97 m
 22	4.643	16 %	31 m
 23	5.387	22 %	32 m
 24	5.42	31 %	264 m
 25	5.684	47 %	35 m
 26	5.718	25 %	129 m

 27	5.848	19 %	98 m
 28	5.945	31 %	131 m
 29	6.076	41 %	69 m
 30	6.145	19 %	32 m
 31	6.176	17 %	64 m
 32	6.241	15 %	99 m
 33	6.34	47 %	35 m
 34	6.375	16 %	270 m
 35	6.644	27 %	162 m
 36	6.806	18 %	96 m
 37	6.902	16 %	32 m
 38	7.062	14 %	42 m
 39	7.104	42 %	513 m

Paràmetres a gran alçada, dades per sobre de							
Alçada	Distància m	% del total	Temps en moviment	Velocitat	Temps parat	Temps total	Velocitat
2750	671.327	4.21	0:20:08	2	0:21:30	0:41:38	0.97
2500	2254.478	14.14	1:01:56	2.18	0:07:57	1:09:53	1.94
2250	1828.389	11.47	0:55:53	1.96		0:55:53	1.96
2000	8164.192	51.22	2:10:58	3.74	0:03:28	2:14:26	3.64
1750	2622.813	16.45	0:55:33	2.83	0:12:38	1:08:11	2.31
1500	398.508	2.5	0:09:37	2.49		0:09:37	2.49
Total :	15.94 Km	100 %	5:34:05 h	2.86 Km/h	0:45:33 h	6:19:38 h	2.52 Km/h

Aturades					
Distància	Temps parat	Alçada	Temps de de la sortida	Temps des d'aturada anterior	Distància a aturada anterior
0.492	0:04:01	1832	0:15:04	0:15:04	0.492
7.24	0:07:57	2676	2:44:29	2:29:25	6.748
7.408	0:09:56	2743	2:57:56	0:13:27	0.169
7.547	0:02:43	2808	3:10:19	0:12:23	0.139
7.649	0:05:09	2837	3:16:10	0:05:51 < 10´	0.102
7.908	0:03:42	2833	3:30:08	0:13:58	0.259
10.493	0:03:28	2243	4:35:33	1:05:25	2.585
14.347	0:03:55	1979	5:41:01	1:05:28	3.853
14.808	0:04:42	1911	5:50:50	0:09:49 < 10´	0.461
Total :	0:45:33 h				