

Track: Cims provinciales. Puig Major. Mallorca. Sostre autonòmic de Balears

Les velocitats d'aquest track són típiques de = HKG

Fiabilitat de l'índex IBP = A

**IBP = 92 HKG**

|                      |         |
|----------------------|---------|
| Distància total      | 9.33 Km |
| Distància analitzada | 9.33 Km |
| Distància lineal     | 0.02 Km |

|                           |          |
|---------------------------|----------|
| Desn. De pujada acumulat  | 883 m    |
| Desn. De baixada acumulat | 891.69 m |
| Altura màxima             | 1430 m   |
| Altura mínima             | 660 m    |
| Ràtio de pujada           | 21.04 %  |
| Ràtio de baixada          | 18.18 %  |
| Desnivell positiu per km  | 94.64 m  |
| Desnivell negatiu per km  | 95.57 m  |

|                   |           |
|-------------------|-----------|
| Temps total       | 7:00:41 h |
| Temps en moviment | 3:33:53 h |
| Temps parat       | 3:26:48 h |

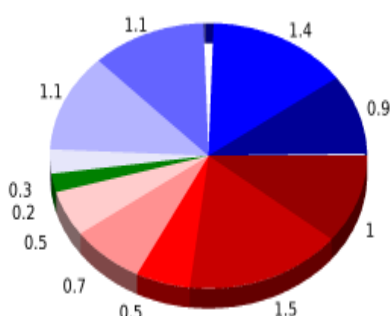
|                               |           |
|-------------------------------|-----------|
| Velocitat mitjana total       | 1.33 Km/h |
| Velocitat mitjana en moviment | 2.62 Km/h |
| Velocitat màxima sostinguda   | 6.83 Km/h |

|                             |                              |
|-----------------------------|------------------------------|
| Filtre pendent màxim        | ~55 %                        |
| Separació mínima analitzada | ~30 m                        |
| Nombre de punts             | 836 (cad. 11.16 m)           |
| Punts significatius         | 280 (cad. 33.43 m / 33.49 %) |
| Punts aberrants             | 107 (12.8 % d. total)        |

|  |          |
|--|----------|
| Canvis direcció per km                 | 16.83    |
| Canvis direcció >5° per km             | 15.11    |
| Trams rectes acumulats                 | 0.632 Km |
| Trams rectes per km                    | 67.74 m  |
| Canvis de pendent penalitzables        | 8        |
| Canvis de pendent penalitzables per km | 0.858    |

Troba les millors rutes



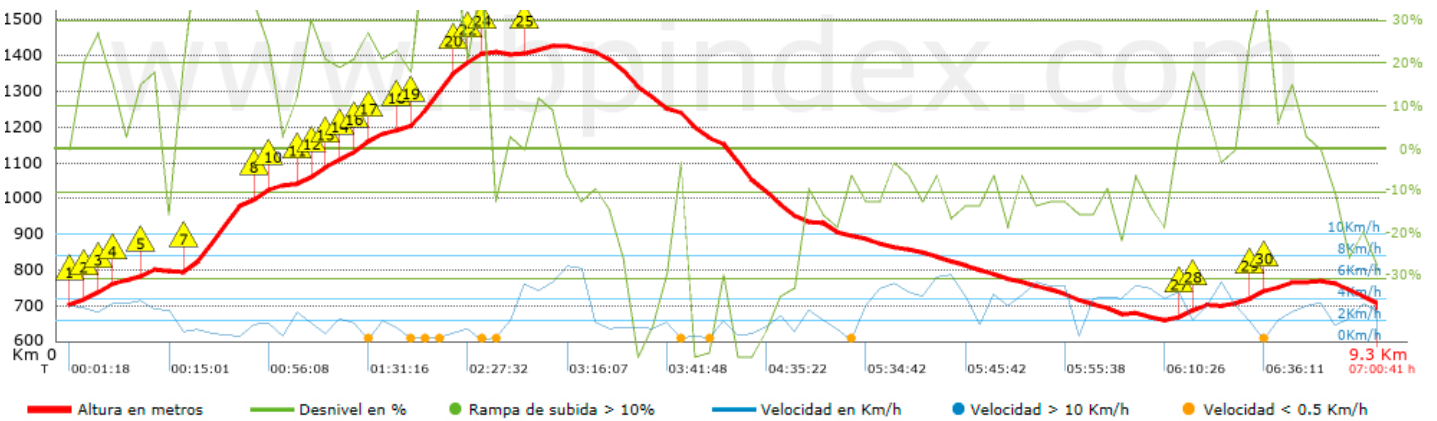
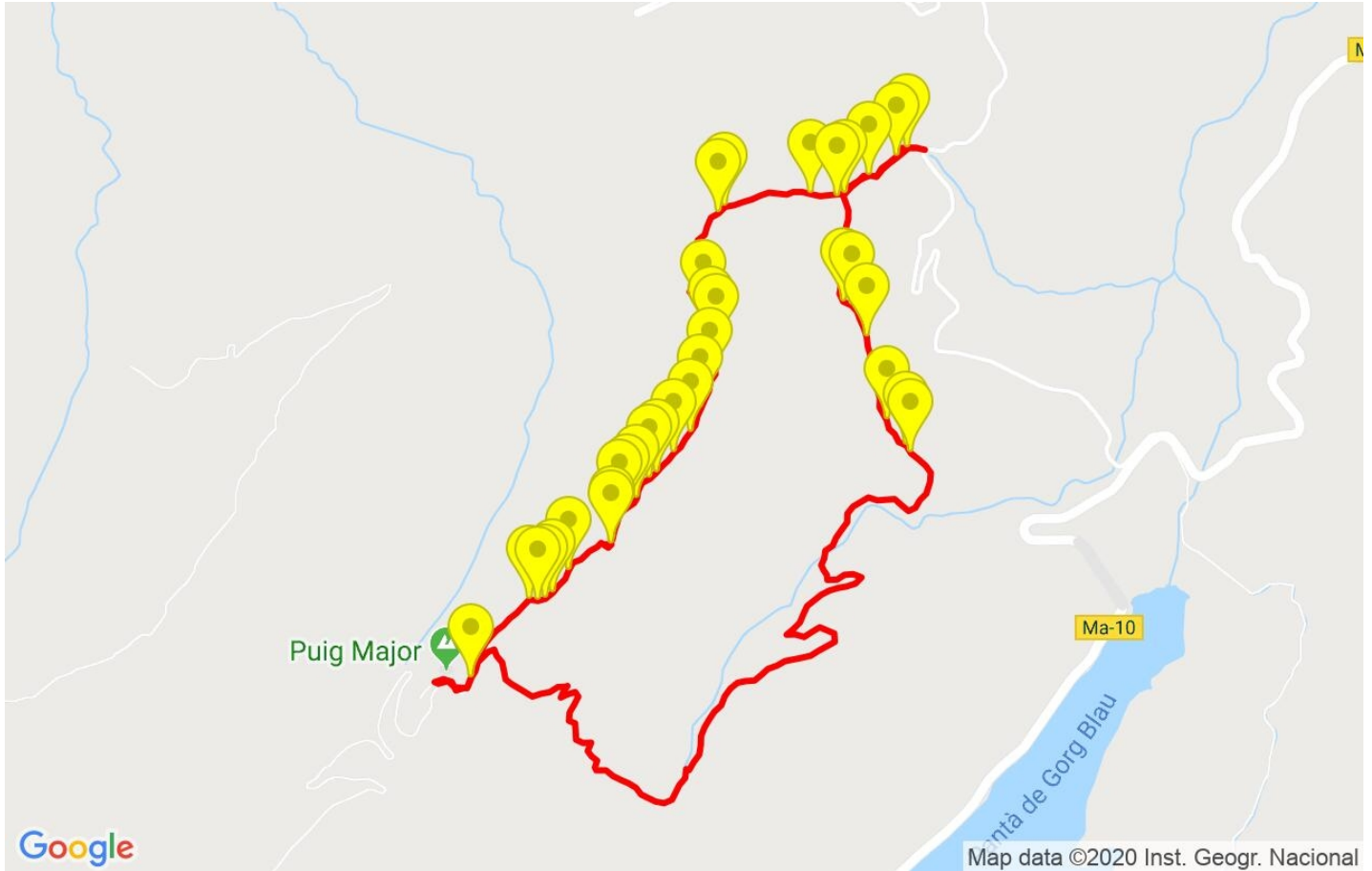
| Resum de desnivells  | Pujades                   | Distància en Km | del total en % | Velocitat en   | Temps h:m:s    |
|--|---------------------------|-----------------|----------------|----------------|----------------|
|  |                           | 1.002           | 10.74          | 3.43           | 0:17:32        |
|  | Entre el 15 i el 30%      | 1.49            | 15.97          | 2.21           | 0:40:22        |
|  | Entre el 10 i el 15%      | 0.525           | 5.63           | 2.66           | 0:11:50        |
|  | Entre el 5 i el 10%       | 0.691           | 7.4            | 2.66           | 0:15:34        |
|  | Entre l'1 i el 5%         | 0.488           | 5.24           | 2.57           | 0:11:23        |
|  | <b>Total :</b>            | <b>4.196</b>    | <b>44.98</b>   | <b>2.6</b>     | <b>1:36:41</b> |
|  | <b>Pla</b>                |                 |                |                |                |
|  | <b>Desnivells de l'1%</b> | 0.226           | 2.43           | 3.65           | 0:03:43        |
|  | <b>Baixades</b>           |                 |                |                |                |
|  | Entre l'1 i el 5%         | 0.339           | 3.64           | 3.61           | 0:05:38        |
| Entre el 5 i el 10%  | 1.109                     | 11.89           | 3.82           | 0:17:25        |                |
| Entre el 10 i el 15%   | 1.119                     | 12              | 3.76           | 0:17:51        |                |
| Entre el 15 i el 30%   | 1.418                     | 15.2            | 2.44           | 0:34:56        |                |
|  | 0.92                      | 9.86            | 1.47           | 0:37:39        |                |
| <b>Total :</b>   | <b>4.905</b>              | <b>52.59</b>    | <b>2.59</b>    | <b>1:53:29</b> |                |
| <b>Total track :</b>   | <b>9.33</b>               | <b>100 %</b>    | <b>2.62</b>    | <b>3:33:53</b> |                |

Track: Cims provinciales. Puig Major. Mallorca. Sostre autonòmic de Balears






Les velocitats d'aquest track són típiques de = HKG

Fiabilitat de l'índex IBP = A

**IBP = 92 HKG**



**Empits > 10%**

| Empits  | Pendent promig | Distància |       |
|---|----------------|-----------|-------|
|  1    | 0.064          | 12 %      | 65 m  |
|  2    | 0.129          | 20 %      | 134 m |
|  3    | 0.263          | 22 %      | 131 m |
|  4    | 0.394          | 13 %      | 32 m  |
|  5    | 0.522          | 18 %      | 132 m |
|  6    | 0.849          | 19 %      | 32 m  |
|  7    | 0.882          | 43 %      | 470 m |
|  8    | 1.351          | 26 %      | 102 m |
|  9    | 1.453          | 24 %      | 33 m  |
|  10   | 1.486          | 12 %      | 34 m  |
|  11   | 1.619          | 12 %      | 101 m |
|  12  | 1.72           | 30 %      | 101 m |
|  13 | 1.821          | 23 %      | 99 m  |
|  14 | 1.921          | 20 %      | 97 m  |
|  15 | 2.018          | 21 %      | 33 m  |
|  16 | 2.051          | 30 %      | 100 m |
|  17 | 2.151          | 18 %      | 65 m  |
|  18 | 2.347          | 19 %      | 108 m |
|  19 | 2.455          | 45 %      | 287 m |
|  20 | 2.742          | 39 %      | 106 m |
|  21 | 2.848          | 21 %      | 34 m  |
|  22 | 2.882          | 31 %      | 35 m  |
|  23 | 2.917          | 40 %      | 34 m  |
|  24 | 2.951          | 14 %      | 32 m  |
|  25 | 3.309          | 13 %      | 130 m |
|  26 | 7.851          | 13 %      | 32 m  |

|   |       |      |       |
|---|-------|------|-------|
|  27 | 7.884 | 18 % | 130 m |
|  28 | 8.014 | 16 % | 32 m  |
|  29 | 8.341 | 21 % | 135 m |

**Paràmetres a gran alçada, dades per sobre de**

| Alçada         | Distància m | % del total  | Temps en moviment | Velocitat       | Temps parat  | Temps total  | Velocitat       |
|----------------|-------------|--------------|-------------------|-----------------|--------------|--------------|-----------------|
| <b>Total :</b> | <b>0 Km</b> | <b>--- %</b> | <b>--- h</b>      | <b>--- Km/h</b> | <b>--- h</b> | <b>--- h</b> | <b>--- Km/h</b> |

**Aturades**

| Distància      | Temps parat      | Alçada | Temps de de la sortida | Temps des d'aturada anterior | Distància a aturada anterior |
|----------------|------------------|--------|------------------------|------------------------------|------------------------------|
| 1.027          | 0:22:54 > 10´    | 857    | 0:26:08                | 0:26:08                      | 1.027                        |
| 1.486          | 0:03:51          | 1032   | 0:57:06                | 0:30:58                      | 0.459                        |
| 1.787          | 0:03:03          | 1068   | 1:07:43                | 0:10:37                      | 0.301                        |
| 2.084          | 0:09:46          | 1140   | 1:20:11                | 0:12:28                      | 0.297                        |
| 2.415          | 0:31:58 > 10´    | 1196   | 1:39:48                | 0:19:37                      | 0.331                        |
| 2.669          | 0:08:58          | 1298   | 2:14:13                | 0:34:25                      | 0.254                        |
| 2.882          | 0:32:35 > 10´    | 1381   | 2:27:32                | 0:13:19                      | 0.213                        |
| 3.048          | 0:05:05          | 1415   | 3:02:20                | 0:34:48                      | 0.166                        |
| 4.29           | 0:07:43          | 1245   | 3:43:07                | 0:40:47                      | 1.243                        |
| 4.39           | 0:04:33          | 1231   | 3:53:33                | 0:10:26                      | 0.1                          |
| 4.494          | 0:06:23          | 1196   | 4:01:07                | 0:07:34 < 10´                | 0.104                        |
| 4.701          | 0:10:21 > 10´    | 1137   | 4:14:13                | 0:13:06                      | 0.207                        |
| 4.844          | 0:02:57          | 1069   | 4:28:10                | 0:13:57                      | 0.143                        |
| 5.46           | 0:36:21 > 10´    | 906    | 4:55:39                | 0:27:29                      | 0.615                        |
| 7.126          | 0:04:13          | 721    | 5:57:07                | 1:01:28                      | 1.666                        |
| 8.44           | 0:11:15 > 10´    | 727    | 6:24:56                | 0:27:49                      | 1.315                        |
| 9.294          | 0:04:52          | 703    | 6:55:49                | 0:30:53                      | 0.854                        |
| <b>Total :</b> | <b>3:26:48 h</b> |        |                        |                              |                              |