

Track: Picorandan

Les velocitats d'aquest track són típiques de = HKG

Fiabilitat de l'índex IBP = C

**IBP = 49 HKG**

Distància total	9.78 Km
Distància analitzada	9.78 Km
Distància lineal	0.01 Km

Desn. De pujada acumulat	437.06 m
Desn. De baixada acumulat	435.7 m
Altura màxima	1018 m
Altura mínima	718.6 m
Ràtio de pujada	8.57 %
Ràtio de baixada	10.99 %
Desnivell positiu per km	44.69 m
Desnivell negatiu per km	44.55 m

Temps total	2:45:57 h
Temps en moviment	2:23:48 h
Temps parat	0:22:09 h

Velocitat mitjana total	3.54 Km/h
Velocitat mitjana en moviment	4.08 Km/h
Velocitat màxima sostinguda	6.44 Km/h

Filtre pendent màxim	~55 %
Separació mínima analitzada	~30 m
Nombre de punts	817 (cad. 11.98 m)
Punts significatius	282 (cad. 34.82 m / 34.52 %)
Punts aberrants	6 (0.73 % d. total)

Canvis direcció per km	14.62
Canvis direcció >5° per km	10.94
Trams rectes acumulats	1.153 Km
Trams rectes per km	117.89 m
Canvis de pendent penalitzables	3
Canvis de pendent penalitzables per km	0.307

Troba les millors rutes

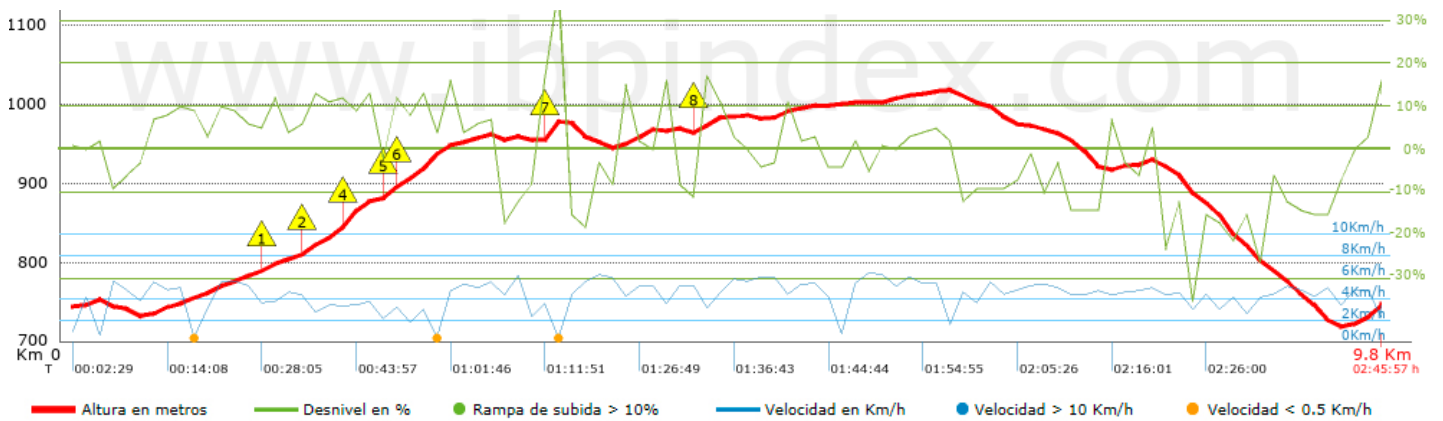








Resum de desnivells	Pujades	Distància en Km	del total en %	Velocitat en	Temps h:m:s	
		0.063	0.64	4.27	0:00:53	
	Entre el 15 i el 30%	0.787	8.04	2.93	0:16:05	
	Entre el 10 i el 15%	0.878	8.97	2.97	0:17:43	
	Entre el 5 i el 10%	1.497	15.3	4.35	0:20:40	
	Entre l'1 i el 5%	1.873	19.14	4.85	0:23:09	
	<b>Total :</b>	<b>5.097</b>	<b>52.1</b>	<b>3.9</b>	<b>1:18:30</b>	
	<b>Pla</b>					
	Desnivells de l'1%	0.723	7.39	4.03	0:10:45	
	<b>Baixades</b>					
	Entre l'1 i el 5%	0.832	8.5	4.27	0:11:41	
Entre el 5 i el 10%	1.188	12.14	4.97	0:14:21		
Entre el 10 i el 15%	0.818	8.37	4.17	0:11:47		
Entre el 15 i el 30%	1.096	11.21	4.07	0:16:09		
	0.029	0.3	2.99	0:00:35		
<b>Total :</b>	<b>3.964</b>	<b>40.51</b>	<b>4.36</b>	<b>0:54:33</b>		
<b>Total track :</b>		<b>9.78</b>	<b>100 %</b>	<b>4.08</b>	<b>2:23:48</b>	

Track: Picorandan

Les velocitats d'aquest track són típiques de = HKG

Fiabilitat de l'índex IBP = C

**IBP = 49 HKG**


Empits > 10%			
Empits		Pendent promig	Distància
	1.774	12 %	283 m
	2.057	20 %	61 m
	2.118	23 %	31 m
	2.373	15 %	95 m
	2.468	13 %	218 m
	3.525	22 %	166 m

**Paràmetres a gran alçada, dades per sobre de**

Alçada	Distància m	% del total	Temps en moviment	Velocitat	Temps parat	Temps total	Velocitat
<b>Total :</b>	<b>0 Km</b>	<b>--- %</b>	<b>--- h</b>	<b>--- Km/h</b>	<b>--- h</b>	<b>--- h</b>	<b>--- Km/h</b>

**Aturades**

Distància	Temps parat	Alçada	Temps de de la sortida	Temps des d'aturada anterior	Distància a aturada anterior
0.169	0:03:16	746	0:03:48	0:03:48 < 10´	0.169
0.891	0:05:13	752	0:15:29	0:11:41	0.722
2.717	0:05:00	936	0:55:20	0:39:51	1.827
3.624	0:05:44	966	1:13:02	0:17:42	0.906
5.724	0:02:56	1001	1:45:14	0:32:12	2.1
<b>Total :</b>	<b>0:22:09 h</b>				