

Track: pic_de_filia.gpx

Les velocitats d'aquest track són típiques de = HKG

Fiabilitat de l'índex IBP = A

IBP = 122 HKG

Distància total	8.86 Km
Distància analitzada	8.86 Km
Distància lineal	0.01 Km

Desn. De pujada acumulat	984.72 m
Desn. De baixada acumulat	999.82 m
Altura màxima	2776.8 m
Altura mínima	1821.9 m
Ràtio de pujada	20.76 %
Ràtio de baixada	25.75 %
Desnivell positiu per km	111.14 m
Desnivell negatiu per km	112.85 m

Temps total	4:55:31 h
Temps en moviment	3:54:08 h
Temps parat	1:01:23 h

Velocitat mitjana total	1.8 Km/h
Velocitat mitjana en moviment	2.27 Km/h
Velocitat màxima sostinguda	4.77 Km/h

Filtre pendent màxim	~55 %
Separació mínima analitzada	~30 m
Nombre de punts	819 (cad. 10.81 m)
Punts significatius	269 (cad. 33.04 m / 32.84 %)
Punts aberrants	94 (11.48 % d. total)

Canvis direcció per km	16.82
Canvis direcció >5° per km	13.88
Trams rectes acumulats	0.932 Km
Trams rectes per km	105.19 m
Canvis de pendent penalitzables	5
Canvis de pendent penalitzables per km	0.565

Troba les millors rutes



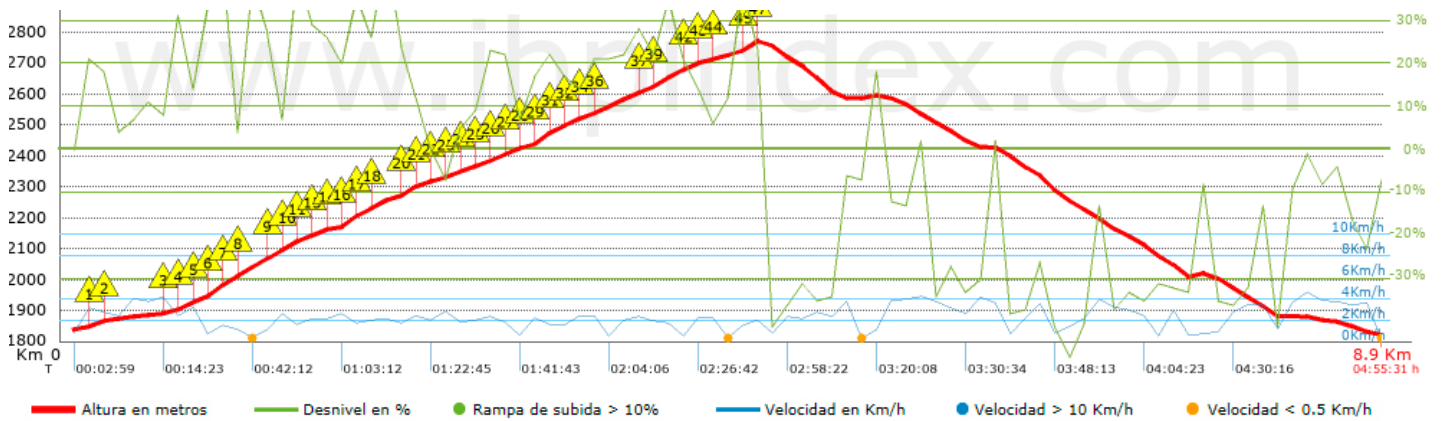
Resum de desnivells	Pujades	Distància en Km	del total en %	Velocitat en	Temps h:m:s
		0.95	10.72	1.68	0:34:00
	Entre el 15 i el 30%	2.158	24.37	1.98	1:05:16
	Entre el 10 i el 15%	0.719	8.12	2.38	0:18:06
	Entre el 5 i el 10%	0.464	5.24	2.97	0:09:22
	Entre l'1 i el 5%	0.454	5.13	2.47	0:11:03
	Total :	4.744	53.58	2.07	2:17:47
	Pla				
	Desnivells de l'1%	0.227	2.57	3.65	0:03:44
	Baixades				
	Entre l'1 i el 5%	0.231	2.61	3.89	0:03:34
Entre el 5 i el 10%	0.404	4.56	2.49	0:09:43	
Entre el 10 i el 15%	0.369	4.17	3.03	0:07:19	
Entre el 15 i el 30%	1.224	13.82	2.54	0:28:55	
	1.656	18.7	2.3	0:43:06	
Total :	3.883	43.85	2.52	1:32:37	
Total track :	8.86	100 %	2.27	3:54:08	

Track: pic_de_filia.gpx
















Les velocitats d'aquest track són típiques de = HKG

Fiabilitat de l'índex IBP = A

IBP = 122 HKG



Empits > 10%

Empits	Pendent promig	Distància	
 1	0.127	19 %	134 m
 2	0.261	11 %	35 m
 3	0.697	28 %	107 m
 4	0.805	23 %	32 m
 5	0.837	14 %	103 m
 6	0.94	35 %	129 m
 7	1.069	29 %	102 m
 8	1.171	29 %	199 m
 9	1.371	25 %	106 m
 10	1.476	32 %	106 m
 11	1.583	12 %	41 m
 12	1.624	12 %	65 m
 13	1.689	37 %	34 m
 14	1.723	11 %	97 m
 15	1.819	19 %	33 m
 16	1.852	26 %	130 m
 17	1.982	25 %	104 m
 18	2.086	25 %	133 m
 19	2.219	30 %	64 m
 20	2.283	19 %	98 m
 21	2.382	16 %	97 m
 22	2.478	30 %	34 m
 23	2.577	19 %	96 m
 24	2.673	17 %	98 m
 25	2.771	16 %	63 m
 26	2.834	23 %	160 m

	2.994	14 %	95 m
	3.088	20 %	65 m
	3.153	36 %	98 m
	3.251	22 %	33 m
	3.284	20 %	98 m
	3.383	23 %	65 m
	3.448	18 %	64 m
	3.511	11 %	33 m
	3.544	18 %	64 m
	3.609	22 %	228 m
	3.837	23 %	96 m
	3.933	22 %	31 m
	3.964	30 %	163 m
	4.127	21 %	33 m
	4.16	35 %	33 m
	4.193	14 %	64 m
	4.256	12 %	127 m
	4.539	34 %	99 m
	4.638	23 %	33 m
	4.671	16 %	35 m

Paràmetres a gran alçada, dades per sobre de

Alçada	Distància m	% del total	Temps en moviment	Velocitat	Temps parat	Temps total	Velocitat
2750	207.318	2.34	0:05:37	2.21	0:10:24	0:16:01	0.78
2500	2358.239	26.63	1:00:13	2.35	0:18:52	1:19:05	1.79
2250	2100.38	23.72	0:57:05	2.21	0:08:27	1:05:32	1.92
2000	1984.525	22.41	1:01:17	1.94	0:14:37	1:15:54	1.57
1750	2204.547	24.9	0:49:56	2.65	0:09:03	0:58:59	2.24
Total :	8.855 Km	100 %	3:54:08 h	2.27 Km/h	1:01:23 h	4:55:31 h	1.8 Km/h

Aturades

Distància	Temps parat	Alçada	Temps de de la sortida	Temps des d'aturada anterior	Distància a aturada anterior
0.87	0:03:22	1926	0:20:45	0:20:45	0.87
1.171	0:04:14	2011	0:35:02	0:14:17	0.302
2.994	0:03:15	2412	1:37:36	1:02:34	1.822
3.642	0:04:07	2553	1:59:59	0:22:23	0.649
4.127	0:04:12	2672	2:19:19	0:19:20	0.485
4.447	0:04:43	2722	2:32:07	0:12:48	0.32
4.671	0:10:24 > 10´	2771	2:44:03	0:11:56	0.224
5.314	0:05:50	2591	3:10:57	0:26:54	0.643
6.345	0:02:46	2412	3:36:05	0:25:08	1.031
6.579	0:02:26	2337	3:43:19	0:07:14 < 10´	0.235
7.255	0:04:17	2113	4:04:23	0:21:04	0.676
7.46	0:03:22	2046	4:11:40	0:07:17 < 10´	0.205
7.559	0:02:44	2009	4:18:43	0:07:03 < 10´	0.1
8.846	0:03:18	1823	4:52:13	0:33:30	1.287
Total :	1:01:23 h				