

Track: pica_de_cervi.gpx

Les velocitats d'aquest track són típiques de = HKG

Fiabilitat de l'índex IBP = A

IBP = 145 HKG

Distància total	10.9 Km
Distància analitzada	10.9 Km
Distància lineal	0 Km

Desn. De pujada acumulat	1226.35 m
Desn. De baixada acumulat	1231.73 m
Altura màxima	2754.75 m
Altura mínima	1552.52 m
Ràtio de pujada	26.51 %
Ràtio de baixada	21.11 %
Desnivell positiu per km	112.51 m
Desnivell negatiu per km	113 m

Temps total	6:56:15 h
Temps en moviment	5:05:06 h
Temps parat	1:51:09 h

Velocitat mitjana total	1.57 Km/h
Velocitat mitjana en moviment	2.14 Km/h
Velocitat màxima sostinguda	4.84 Km/h

Filtre pendent màxim	~55 %
Separació mínima analitzada	~30 m
Nombre de punts	996 (cad. 10.95 m)
Punts significatius	329 (cad. 33.24 m / 33.03 %)
Punts aberrants	145 (14.56 % d. total)

Canvis direcció per km	17.52
Canvis direcció >5° per km	13.85
Trams rectes acumulats	1.546 Km
Trams rectes per km	141.83 m
Canvis de pendent penalitzables	6
Canvis de pendent penalitzables per km	0.55

Troba les millors rutes



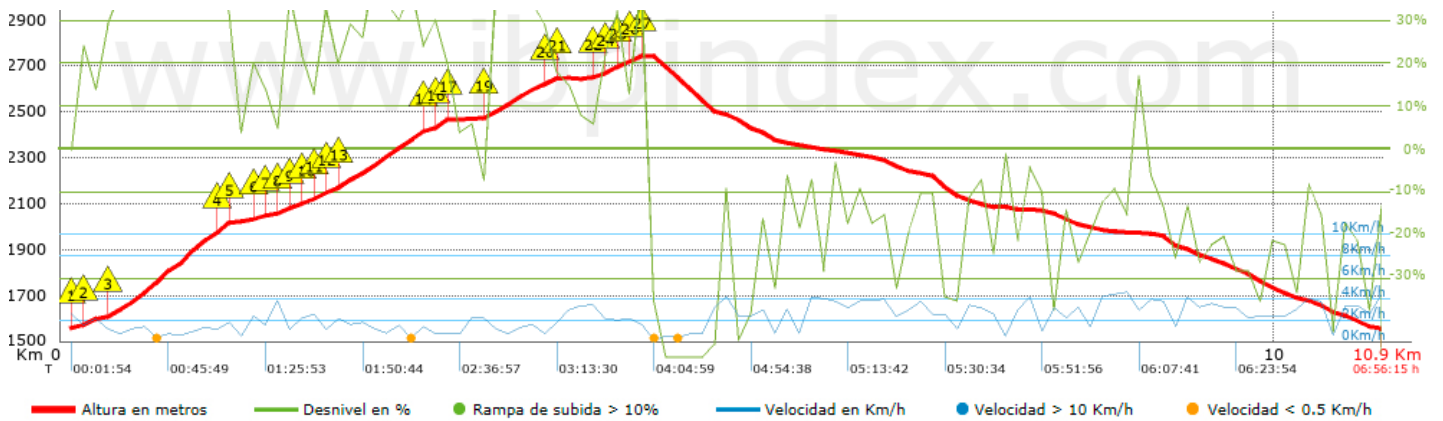
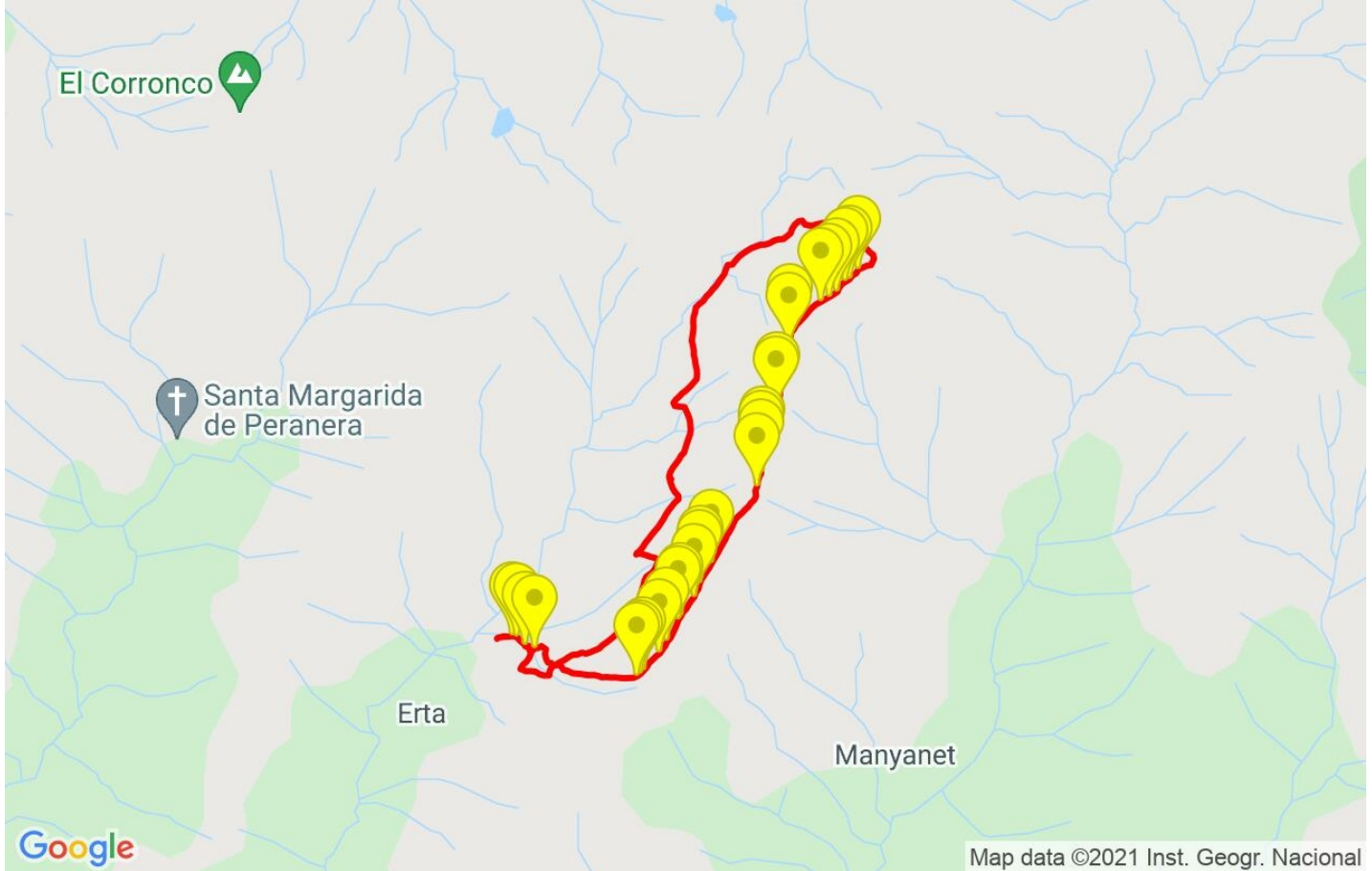
Resum de desnivells	Pujades	Distància en Km	del total en %	Velocitat en	Temps h:m:s	
		2.027	18.6	1.32	1:31:54	
	Entre el 15 i el 30%	1.501	13.77	1.78	0:50:42	
	Entre el 10 i el 15%	0.418	3.84	2.31	0:10:51	
	Entre el 5 i el 10%	0.195	1.79	2.43	0:04:49	
	Entre l'1 i el 5%	0.484	4.44	2.44	0:11:53	
	Total :	4.626	42.43	1.63	2:50:09	
	Pla					
	Desnivells de l'1%	0.441	4.04	3	0:08:48	
	Baixades					
	Entre l'1 i el 5%	0.497	4.56	3.05	0:09:48	
Entre el 5 i el 10%	1.004	9.21	2.99	0:20:08		
Entre el 10 i el 15%	0.707	6.49	3.17	0:13:23		
Entre el 15 i el 30%	2.181	20	2.85	0:45:58		
	1.446	13.27	2.35	0:36:52		
Total :	5.835	53.53	2.78	2:06:09		
Total track :	10.9	100 %	2.14	5:05:06		

Track: pica_de_cervi.gpx









Les velocitats d'aquest track són típiques de = HKG

Fiabilitat de l'índex IBP = A

IBP = 145 HKG



Empits > 10%

Empits	Pendent promig	Distància	
 1	0.105	15 %	32 m
 2	0.138	29 %	99 m
 3	0.338	41 %	980 m
 4	1.317	26 %	29 m
 5	1.346	32 %	36 m
 6	1.543	19 %	97 m
 7	1.64	11 %	162 m
 8	1.802	18 %	33 m
 9	1.835	24 %	164 m
 10	1.999	20 %	98 m
 11	2.098	27 %	33 m
 12	2.131	26 %	132 m
 13	2.263	35 %	670 m
 14	2.933	15 %	97 m
 15	3.03	38 %	64 m
 16	3.095	47 %	35 m
 17	3.129	20 %	32 m
 18	3.483	16 %	32 m
 19	3.515	31 %	460 m
 20	3.974	31 %	66 m
 21	4.04	13 %	64 m
 22	4.368	17 %	66 m
 23	4.433	21 %	66 m
 24	4.499	29 %	103 m
 25	4.602	32 %	32 m
 26	4.634	16 %	96 m

 A yellow equilateral triangle with a black border, containing the number '27' in black.	4.73	35 %	68 m
--	------	------	------

Paràmetres a gran alçada, dades per sobre de

Alçada	Distància m	% del total	Temps en moviment	Velocitat	Temps parat	Temps total	Velocitat
2750	66.291	0.61	0:02:12	1.81	0:27:39	0:29:51	0.13
2500	1762.164	16.16	0:55:22	1.91	0:33:59	1:29:21	1.18
2250	2566.188	23.54	1:10:11	2.19	0:20:01	1:30:12	1.71
2000	2732.999	25.07	1:11:05	2.31	0:08:19	1:19:24	2.07
1750	2049.199	18.8	0:56:55	2.16	0:06:53	1:03:48	1.93
1500	1724.42	15.82	0:49:21	2.1	0:14:18	1:03:39	1.63
Total :	10.901 Km	100 %	5:05:06 h	2.14 Km/h	1:51:09 h	6:56:15 h	1.57 Km/h

Aturades

Distància	Temps parat	Alçada	Temps de de la sortida	Temps des d'aturada anterior	Distància a aturada anterior
0.369	0:02:53	1608	0:12:14	0:12:14	0.369
0.671	0:04:27	1710	0:30:06	0:17:52	0.302
0.77	0:03:25	1756	0:38:36	0:08:30 < 10´	0.099
0.92	0:03:28	1827	0:47:59	0:09:23 < 10´	0.15
1.448	0:03:32	2023	1:16:18	0:28:19	0.528
2.763	0:05:56	2343	2:05:18	0:49:00	1.315
2.965	0:03:03	2415	2:19:49	0:14:31	0.202
3.063	0:02:38	2431	2:25:29	0:05:40 < 10´	0.098
3.226	0:02:33	2468	2:34:24	0:08:55 < 10´	0.163
3.645	0:02:56	2522	2:52:11	0:17:47	0.419
3.875	0:03:00	2598	3:04:30	0:12:19	0.23
4.798	0:27:39 > 10´	2754	3:35:13	0:30:43	0.922
4.928	0:22:09 > 10´	2713	4:08:50	0:33:37	0.131
5.129	0:02:59	2618	4:33:17	0:24:27	0.2
5.199	0:02:55	2584	4:38:16	0:04:59 < 10´	0.07
5.806	0:02:45	2403	4:57:24	0:19:08	0.607
6.008	0:03:06	2365	5:03:30	0:06:06 < 10´	0.202
7.674	0:04:47	2087	5:39:56	0:36:26	1.665
10.388	0:03:31	1650	6:40:27	1:00:31	2.714
10.894	0:03:27	1556	6:52:48	0:12:21	0.506
Total :	1:51:09 h				