

Track: Pica d'Estats des de vall Ferrera

Les velocitats d'aquest track són típiques de = HKG

Fiabilitat de l'índex IBP = B

IBP = 189 HKG

Distància total	18.61 Km
Distància analitzada	18.61 Km
Distància lineal	0.37 Km

Desn. De pujada acumulat	1669.07 m
Desn. De baixada acumulat	1748.27 m
Altura màxima	3114.46 m
Altura mínima	1822 m
Ràtio de pujada	19.05 %
Ràtio de baixada	19.11 %
Desnivell positiu per km	89.69 m
Desnivell negatiu per km	93.94 m

Temps total	13:51:04 h
Temps en moviment	8:24:08 h
Temps parat	5:26:56 h

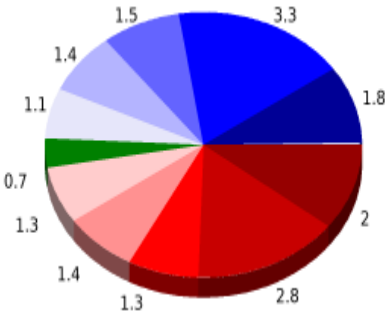
Velocitat mitjana total	1.34 Km/h
Velocitat mitjana en moviment	2.21 Km/h
Velocitat màxima sostinguda	4.6 Km/h

Filtre pendent màxim	~55 %
Separació mínima analitzada	~30 m
Nombre de punts	1704 (cad. 10.92 m)
Punts significatius	575 (cad. 32.43 m / 33.74 %)
Punts aberrants	93 (5.46 % d. total)

Canvis direcció per km	17.36
Canvis direcció >5° per km	15.1
Trams rectes acumulats	2.068 Km
Trams rectes per km	111.12 m
Canvis de pendent penalitzables	14
Canvis de pendent penalitzables per km	0.752

Troba les millors rutes



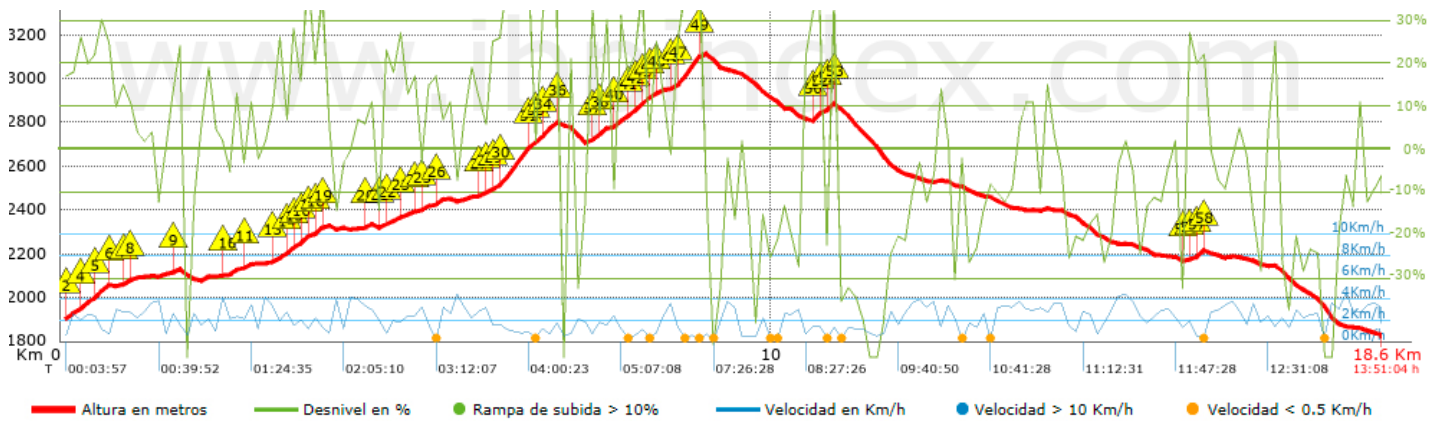
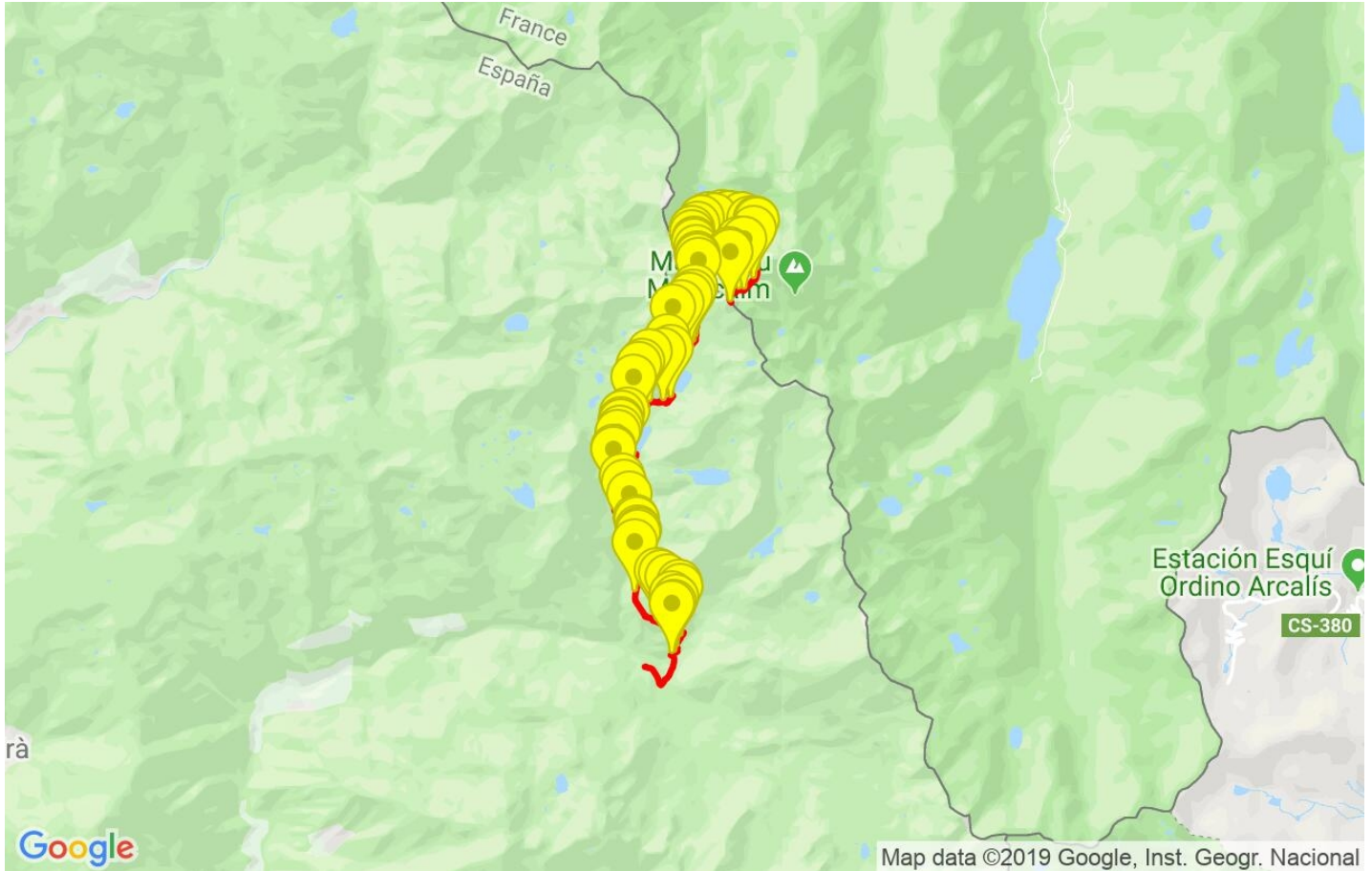
Resum de desnivells	Pujades	Distància en Km	del total en %	Velocitat en	Temps h:m:s
		1.964	10.55	1.44	1:21:58
	Entre el 15 i el 30%	2.833	15.22	1.93	1:27:58
	Entre el 10 i el 15%	1.283	6.89	2.3	0:33:25
	Entre el 5 i el 10%	1.374	7.38	2.78	0:29:36
	Entre l'1 i el 5%	1.31	7.04	3.57	0:22:00
	Total :	8.764	47.08	2.06	4:14:57
	Pla				
	Desnivells de l'1%	0.701	3.77	3.45	0:12:12
	Baixades				
	Entre l'1 i el 5%	1.146	6.15	2.99	0:23:01
Entre el 5 i el 10%	1.37	7.36	2.85	0:28:49	
Entre el 10 i el 15%	1.532	8.23	2.79	0:32:53	
Entre el 15 i el 30%	3.337	17.93	2.29	1:27:18	
	1.765	9.48	1.63	1:04:58	
Total :	9.15	49.16	2.32	3:56:59	
Total track :	18.61	100 %	2.21	8:24:08	

Track: Pica d'Estats des de vall Ferrera











Les velocitats d'aquest track són típiques de = HKG





























Fiabilitat de l'índex IBP = B

IBP = 189 HKG



Empits > 10%

Empits	Pendent promig	Distància	
 1	0.031	17 %	32 m
 2	0.063	22 %	160 m
 3	0.223	23 %	95 m
 4	0.318	22 %	159 m
 5	0.477	30 %	163 m
 6	0.64	25 %	32 m
 7	0.83	21 %	96 m
 8	0.925	13 %	74 m
 9	1.535	11 %	96 m
 10	2.291	13 %	190 m
 11	2.574	18 %	98 m
 12	2.954	13 %	33 m
 13	2.987	18 %	225 m
 14	3.213	27 %	97 m
 15	3.309	24 %	97 m
 16	3.406	26 %	32 m
 17	3.438	19 %	104 m
 18	3.542	22 %	97 m
 19	3.639	26 %	66 m
 20	4.257	15 %	94 m
 21	4.478	11 %	64 m
 22	4.542	16 %	188 m
 23	4.73	15 %	190 m
 24	5.057	19 %	95 m
 25	5.245	26 %	101 m
 26	5.82	12 %	157 m

	5.977	14 %	64 m
	6.041	20 %	99 m
	6.14	40 %	442 m
	6.582	27 %	98 m
	6.68	22 %	32 m
	6.712	27 %	100 m
	6.812	40 %	107 m
	6.92	37 %	33 m
	6.953	23 %	33 m
	7.433	33 %	109 m
	7.542	24 %	129 m
	7.767	15 %	31 m
	7.798	27 %	165 m
	7.963	26 %	128 m
	8.092	37 %	99 m
	8.191	35 %	31 m
	8.222	16 %	136 m
	8.358	11 %	199 m
	8.557	15 %	63 m
	8.62	36 %	329 m
	8.949	47 %	35 m
	8.983	47 %	36 m
	10.546	34 %	99 m
	10.645	24 %	111 m
	10.756	29 %	65 m
	10.821	35 %	33 m
	15.848	15 %	132 m
	15.98	28 %	32 m

 55	16.012	42 %	34 m
 56	16.046	22 %	33 m

Paràmetres a gran alçada, dades per sobre de							
Alçada	Distància m	% del total	Temps en moviment	Velocitat	Temps parat	Temps total	Velocitat
3000	884.059	4.75	0:20:41	2.56	1:29:16	1:49:57	0.48
2750	3230.565	17.36	1:43:07	1.88	1:10:10	2:53:17	1.12
2500	2467.089	13.25	1:23:38	1.77	0:40:12	2:03:50	1.2
2250	4815.917	25.87	2:00:03	2.41	0:55:49	2:55:52	1.64
2000	5765.401	30.97	2:27:14	2.35	0:23:43	2:50:57	2.02
1750	1451.479	7.8	0:29:25	2.96	0:47:46	1:17:11	1.13
Total :	18.615 Km	100 %	8:24:08 h	2.22 Km/h	5:26:56 h	13:51:04 h	1.34 Km/h

Aturades					
Distància	Temps parat	Alçada	Temps de de la sortida	Temps des d'aturada anterior	Distància a aturada anterior
0.576	0:02:54	2031	0:19:44	0:19:44	0.576
1.441	0:02:38	2107	0:41:32	0:21:48	0.865
1.696	0:09:28	2124	0:49:51	0:08:19 < 10´	0.255
3.736	0:03:04	2325	1:55:28	1:05:37	2.04
4.478	0:02:30	2320	2:15:18	0:19:50	0.742
5.184	0:32:53 > 10´	2420	2:38:21	0:23:03	0.706
6.375	0:08:03	2592	3:45:18	1:06:57	1.192
6.649	0:04:52	2708	4:03:57	0:18:39	0.273
6.812	0:02:51	2743	4:15:21	0:11:24	0.164
7.016	0:04:03	2809	4:27:04	0:11:43	0.204
7.117	0:02:35	2770	4:34:29	0:07:25 < 10´	0.101
7.433	0:03:47	2706	4:47:44	0:13:15	0.315
7.864	0:05:50	2805	5:07:08	0:19:24	0.431
7.963	0:03:06	2828	5:15:40	0:08:32 < 10´	0.099
8.191	0:04:47	2898	5:27:54	0:12:14	0.227
8.325	0:02:28	2923	5:36:09	0:08:15 < 10´	0.135
8.685	0:05:25	2980	5:48:53	0:12:44	0.359
8.816	0:10:45 > 10´	3026	6:00:35	0:11:42	0.132
8.915	0:31:12 > 10´	3067	6:13:32	0:12:57	0.099
8.983	0:39:04 > 10´	3097	6:45:33	0:32:01	0.068
9.535	0:08:15	3020	7:36:49	0:51:16	0.551
9.697	0:04:06	2995	7:47:45	0:10:56	0.162
9.926	0:05:06	2924	7:57:17	0:09:32 < 10´	0.229
10.021	0:09:27	2902	8:04:14	0:06:57 < 10´	0.095
10.386	0:02:43	2823	8:22:16	0:18:02	0.365
10.678	0:11:02 > 10´	2841	8:36:11	0:13:55	0.292
10.854	0:06:41	2886	8:51:32	0:15:21	0.176
11.35	0:03:30	2724	9:19:46	0:28:14	0.497
11.452	0:02:44	2687	9:28:06	0:08:20 < 10´	0.102
12.625	0:17:16 > 10´	2507	10:00:39	0:32:33	1.173
12.974	0:14:36 > 10´	2463	10:26:14	0:25:35	0.35
14.451	0:02:46	2320	11:16:10	0:49:56	1.477
15.916	0:03:52	2179	11:56:14	0:40:04	1.465
16.046	0:04:51	2209	12:04:54	0:08:40 < 10´	0.13
17.705	0:44:49 > 10´	1985	12:50:57	0:46:03	1.659
Total :	5:26:56 h				