

Track: Pic dels Moros

Les velocitats d'aquest track són típiques de = HKG

Fiabilitat de l'índex IBP = A

IBP = 72 HKG

Distància total	12.02 Km
Distància analitzada	12.02 Km
Distància lineal	0.01 Km

Desn. De pujada acumulat	502.55 m
Desn. De baixada acumulat	487.43 m
Altura màxima	2141.13 m
Altura mínima	1735.3 m
Ràtio de pujada	7.39 %
Ràtio de baixada	10.1 %
Desnivell positiu per km	41.81 m
Desnivell negatiu per km	40.55 m

Temps total	3:27:13 h
Temps en moviment	2:58:24 h
Temps parat	0:28:49 h

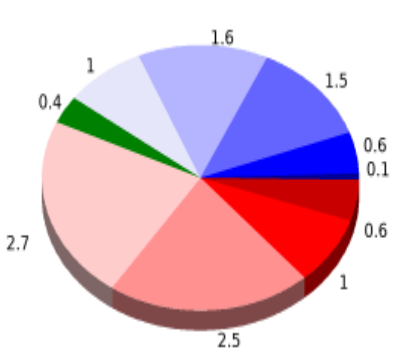
Velocitat mitjana total	3.48 Km/h
Velocitat mitjana en moviment	4.04 Km/h
Velocitat màxima sostinguda	6.45 Km/h

Filtre pendent màxim	~55 %
Separació mínima analitzada	~30 m
Nombre de punts	558 (cad. 21.54 m)
Punts significatius	294 (cad. 41.02 m / 52.69 %)
Punts aberrants	6 (1.08 % d. total)

Canvis direcció per km	10.9
Canvis direcció >5° per km	8.24
Trams rectes acumulats	1.481 Km
Trams rectes per km	123.21 m
Canvis de pendent penalitzables	4
Canvis de pendent penalitzables per km	0.333

Troba les millors rutes



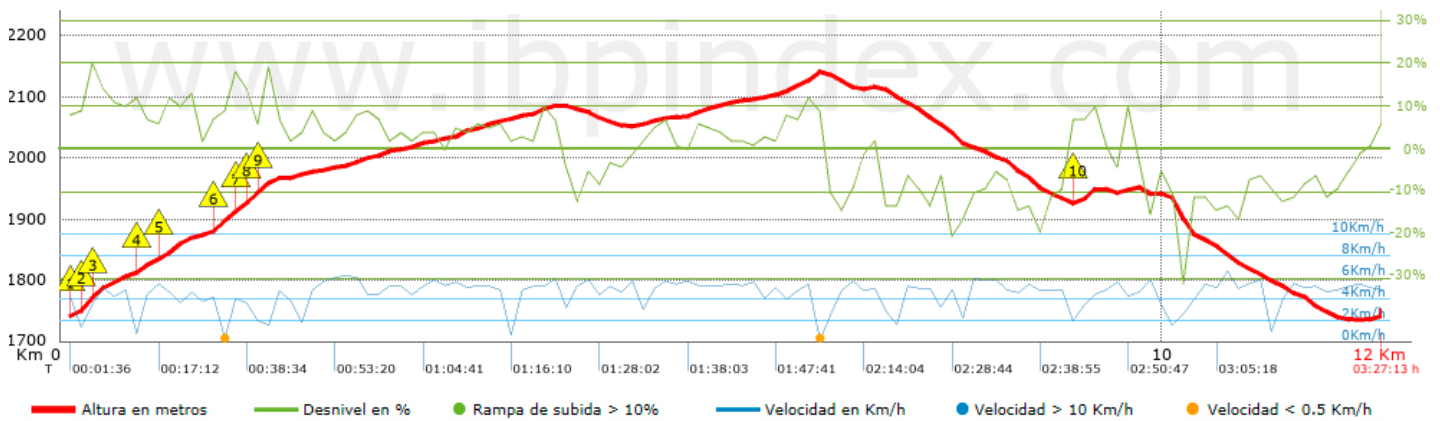
Resum de desnivells	Pujades	Distància en Km	del total en %	Velocitat en	Temps h:m:s	
		0.005	0.04	9.04	0:00:02	
	Entre el 15 i el 30%	0.636	5.29	3.04	0:12:34	
	Entre el 10 i el 15%	0.965	8.03	3.99	0:14:31	
	Entre el 5 i el 10%	2.485	20.68	3.79	0:39:22	
	Entre l'1 i el 5%	2.711	22.56	4.5	0:36:10	
	Total :	6.802	56.6	3.98	1:42:39	
	Pla					
	Desnivells de l'1%	0.389	3.24	5.02	0:04:39	
	Baixades					
	Entre l'1 i el 5%	1.019	8.48	4.61	0:13:17	
Entre el 5 i el 10%	1.601	13.32	4.37	0:22:00		
Entre el 10 i el 15%	1.544	12.85	4.26	0:21:45		
Entre el 15 i el 30%	0.561	4.67	2.96	0:11:22		
	0.102	0.85	2.26	0:02:42		
Total :	4.828	40.17	4.07	1:11:06		
Total track :	12.02	100 %	4.04	2:58:24		

Track: Pic dels Moros










Les velocitats d'aquest track són típiques de = HKG

Fiabilitat de l'índex IBP = A

IBP = 72 HKG



Empits > 10%

Empits		Pendent promig	Distància
	0.151	17 %	137 m
	0.288	16 %	96 m
	0.619	14 %	105 m
	0.874	13 %	202 m
	1.366	13 %	183 m
	1.548	18 %	118 m
	1.667	15 %	114 m
	1.78	14 %	116 m
	9.185	11 %	161 m

Paràmetres a gran alçada, dades per sobre de

Alçada	Distància m	% del total	Temps en moviment	Velocitat	Temps parat	Temps total	Velocitat
2000	5741.231	47.77	1:19:17	4.34	0:18:30	1:37:47	3.52
1750	5543.199	46.12	1:26:20	3.85	0:10:19	1:36:39	3.44
1500	734.437	6.11	0:12:47	3.45		0:12:47	3.45
Total :	12.019 Km	100 %	2:58:24 h	4.04 Km/h	0:28:49 h	3:27:13 h	3.48 Km/h

Aturades

Distància	Temps parat	Alçada	Temps de de la sortida	Temps des d'aturada anterior	Distància a aturada anterior
0.619	0:02:55	1808	0:11:13	0:11:13	0.619
1.396	0:07:24	1886	0:27:10	0:15:57	0.776
4.03	0:02:57	2063	1:13:13	0:46:03	2.634
6.838	0:15:33 > 10´	2138	1:53:03	0:39:50	2.808
Total :	0:28:49 h				