

Track: Pic de Medacorba

Les velocitats d'aquest track són típiques de = HKG

Fiabilitat de l'índex IBP = A

**IBP = 139 HKG**

Distància total	11.6 Km
Distància analitzada	11.6 Km
Distància lineal	0.81 Km

Desn. De pujada acumulat	1117.1 m
Desn. De baixada acumulat	1319.3 m
Altura màxima	2886.1 m
Altura mínima	1623.6 m
Ràtio de pujada	21.04 %
Ràtio de baixada	22.07 %
Desnivell positiu per km	96.3 m
Desnivell negatiu per km	113.73 m

Temps total	6:52:05 h
Temps en moviment	4:33:31 h
Temps parat	2:18:34 h

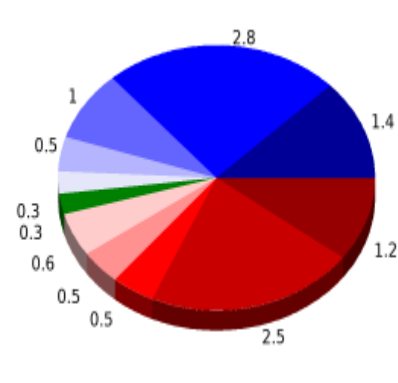
Velocitat mitjana total	1.69 Km/h
Velocitat mitjana en moviment	2.54 Km/h
Velocitat màxima sostinguda	5.32 Km/h

Filtre pendent màxim	~55 %
Separació mínima analitzada	~30 m
Nombre de punts	1230 (cad. 9.43 m)
Punts significatius	355 (cad. 32.76 m / 28.86 %)
Punts aberrants	95 (7.72 % d. total)

Canvis direcció per km	16.72
Canvis direcció >5° per km	13.97
Trams rectes acumulats	1.516 Km
Trams rectes per km	130.69 m
Canvis de pendent penalitzables	7
Canvis de pendent penalitzables per km	0.604

Troba les millors rutes

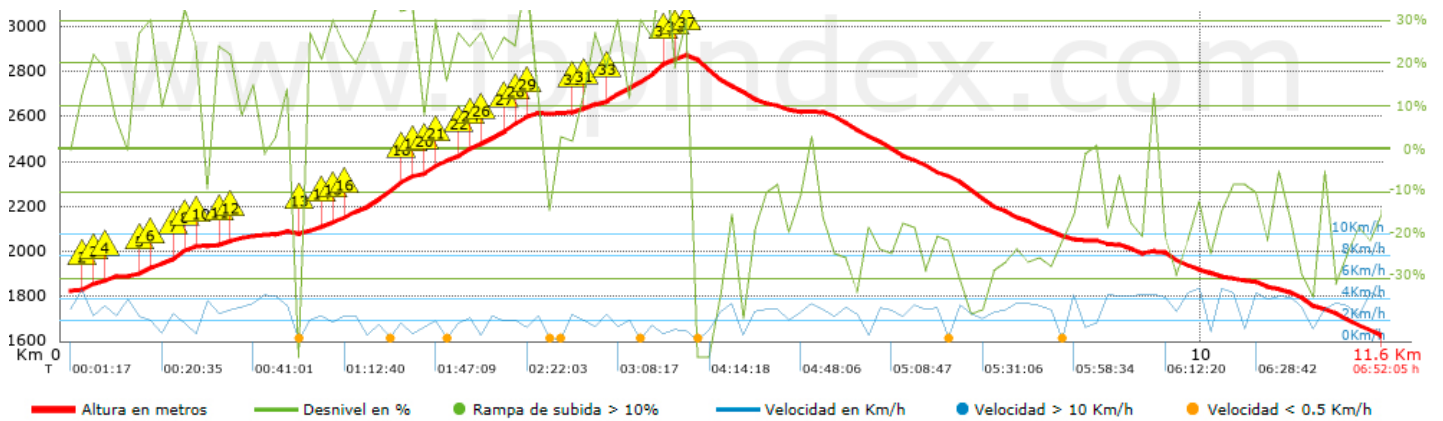


Resum de desnivells	Pujades	Distància en Km	del total en %	Velocitat en	Temps h:m:s
		1.163	10.03	1.73	0:40:15
	Entre el 15 i el 30%	2.48	21.38	2.26	1:05:51
	Entre el 10 i el 15%	0.542	4.67	3	0:10:51
	Entre el 5 i el 10%	0.517	4.46	2.61	0:11:53
	Entre l'1 i el 5%	0.607	5.23	3.29	0:11:04
	<b>Total :</b>	<b>5.309</b>	<b>45.77</b>	<b>2.28</b>	<b>2:19:54</b>
	<b>Pla</b>				
	Desnivells de l'1%	0.312	2.69	2.82	0:06:37
	<b>Baixades</b>				
	Entre l'1 i el 5%	0.284	2.45	2.87	0:05:57
Entre el 5 i el 10%	0.544	4.69	3.36	0:09:43	
Entre el 10 i el 15%	0.953	8.22	3.73	0:15:20	
Entre el 15 i el 30%	2.826	24.36	3.07	0:55:16	
	1.371	11.82	2.02	0:40:44	
<b>Total :</b>	<b>5.978</b>	<b>51.54</b>	<b>2.82</b>	<b>2:07:00</b>	
<b>Total track :</b>	<b>11.6</b>	<b>100 %</b>	<b>2.54</b>	<b>4:33:31</b>	










Track: Pic de Medacorba












Les velocitats d'aquest track són típiques de = HKG

Fiabilitat de l'índex IBP = A

**IBP = 139 HKG**


**Empits > 10%**

Empits		Pendent promig	Distància
 1	0.122	13 %	30 m
 2	0.153	24 %	106 m
 3	0.259	18 %	124 m
 4	0.383	14 %	61 m
 5	0.629	27 %	123 m
 6	0.752	20 %	235 m
 7	0.986	31 %	98 m
 8	1.084	29 %	38 m
 9	1.122	23 %	31 m
 10	1.153	18 %	31 m
 11	1.347	19 %	99 m
 12	1.447	20 %	61 m
 13	2.101	22 %	128 m
 14	2.229	16 %	104 m
 15	2.333	22 %	141 m
 16	2.474	32 %	455 m
 17	2.929	29 %	67 m
 18	2.996	28 %	68 m
 19	3.064	11 %	100 m
 20	3.164	34 %	105 m
 21	3.269	20 %	176 m
 22	3.445	34 %	96 m
 23	3.542	26 %	68 m
 24	3.61	13 %	33 m
 25	3.643	25 %	63 m
 26	3.705	27 %	169 m

 27	3.874	30 %	138 m
 28	4.012	35 %	70 m
 29	4.082	15 %	36 m
 30	4.453	13 %	145 m
 31	4.598	17 %	136 m
 32	4.734	19 %	30 m
 33	4.763	31 %	486 m
 34	5.249	46 %	64 m
 35	5.313	19 %	38 m
 36	5.351	11 %	75 m
 37	5.425	31 %	36 m

**Paràmetres a gran alçada, dades per sobre de**

Alçada	Distància m	% del total	Temps en moviment	Velocitat	Temps parat	Temps total	Velocitat
2750	762.701	6.58	0:29:53	1.53	0:26:12	0:56:05	0.82
2500	2591.14	22.34	1:05:10	2.39	0:52:59	1:58:09	1.32
2250	1863.812	16.07	0:46:06	2.43	0:23:47	1:09:53	1.6
2000	3226.138	27.82	1:07:30	2.87	0:32:44	1:40:14	1.93
1750	2575.916	22.21	0:52:42	2.93	0:02:52	0:55:34	2.78
1500	578.58	4.99	0:12:10	2.85		0:12:10	2.85
<b>Total :</b>	<b>11.598 Km</b>	<b>100 %</b>	<b>4:33:31 h</b>	<b>2.54 Km/h</b>	<b>2:18:34 h</b>	<b>6:52:05 h</b>	<b>1.69 Km/h</b>

**Aturades**

Distància	Temps parat	Alçada	Temps de de la sortida	Temps des d'aturada anterior	Distància a aturada anterior
0.822	0:02:52	1941	0:17:43	0:17:43	0.822
1.084	0:03:14	2004	0:26:53	0:09:10 < 10´	0.262
2.01	0:13:16 > 10´	2094	0:46:42	0:19:49	0.926
2.585	0:03:26	2177	1:15:51	0:29:09	0.574
2.787	0:04:47	2241	1:24:54	0:09:03 < 10´	0.202
2.996	0:02:45	2315	1:36:12	0:11:18	0.21
3.306	0:08:16	2389	1:48:04	0:11:52	0.309
3.576	0:03:39	2456	2:02:54	0:14:50	0.27
4.246	0:25:28 > 10´	2617	2:26:06	0:23:12	0.67
4.98	0:08:21	2725	3:12:29	0:46:23	0.734
5.182	0:05:37	2787	3:28:34	0:16:05	0.202
5.461	0:20:35 > 10´	2873	3:45:04	0:16:30	0.279
5.874	0:15:52 > 10´	2735	4:19:50	0:34:46	0.412
7.028	0:03:18	2517	5:00:43	0:40:53	1.154
7.698	0:04:20	2349	5:17:54	0:17:11	0.67
8.73	0:12:48 > 10´	2075	5:43:44	0:25:50	1.032
<b>Total :</b>	<b>2:18:34 h</b>				