

Track: Pic Baixollada

Les velocitats d'aquest track són típiques de = HKG

Fiabilitat de l'índex IBP = A

**IBP = 124 HKG**

Distància total	14.69 Km
Distància analitzada	14.69 Km
Distància lineal	0 Km

Desn. De pujada acumulat	1060.22 m
Desn. De baixada acumulat	1060.22 m
Altura màxima	2528.85 m
Altura mínima	1626.7 m
Ràtio de pujada	17.1 %
Ràtio de baixada	13.79 %
Desnivell positiu per km	72.17 m
Desnivell negatiu per km	72.17 m

Temps total	6:06:07 h
Temps en moviment	5:07:56 h
Temps parat	0:58:11 h


Velocitat mitjana total	2.41 Km/h
Velocitat mitjana en moviment	2.86 Km/h
Velocitat màxima sostinguda	8.03 Km/h

Filtre pendent màxim	~55 %
Separació mínima analitzada	~30 m
Nombre de punts	983 (cad. 14.94 m)
Punts significatius	402 (cad. 36.72 m / 40.9 %)
Punts aberrants	45 (4.58 % d. total)

Canvis direcció per km	14.84
Canvis direcció >5° per km	12.25
Trams rectes acumulats	1.525 Km
Trams rectes per km	103.81 m
Canvis de pendent penalitzables	8
Canvis de pendent penalitzables per km	0.545

Troba les millors rutes



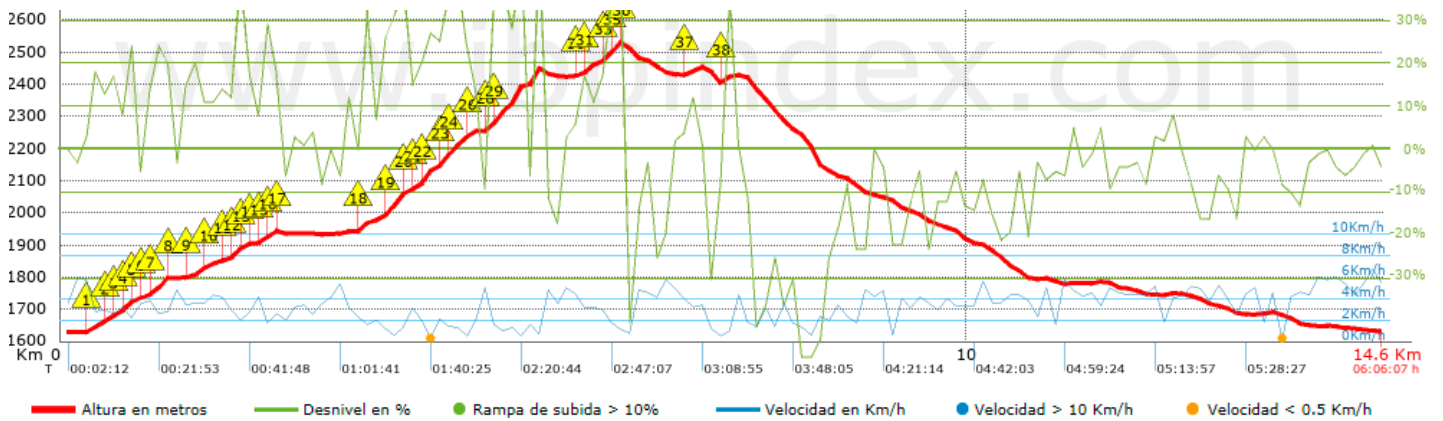
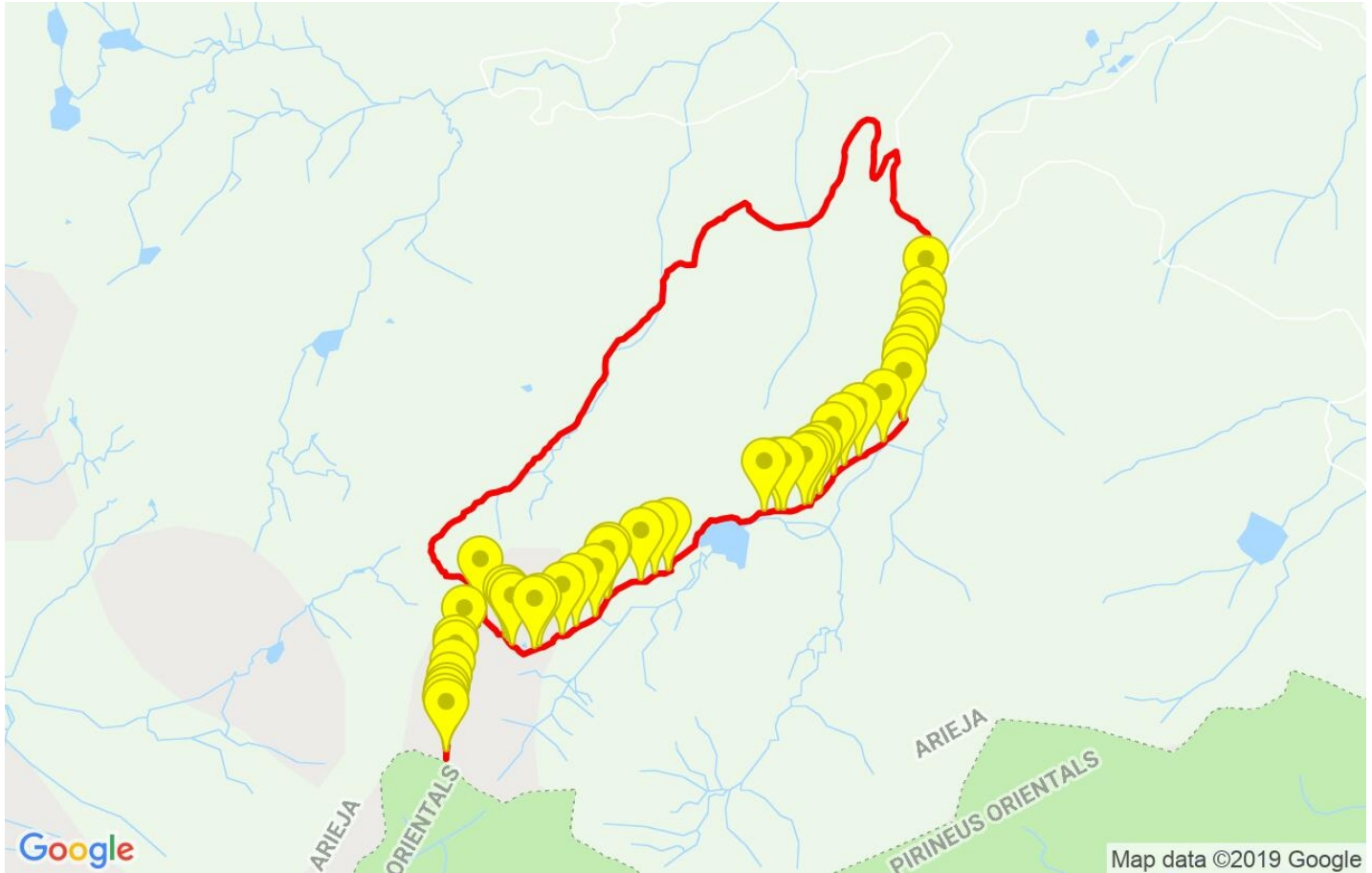
Resum de desnivells	Pujades	Distància en Km	del total en %	Velocitat en	Temps h:m:s
		1.074	7.32	1.59	0:40:40
	Entre el 15 i el 30%	2.003	13.64	2.25	0:53:31
	Entre el 10 i el 15%	0.963	6.56	3.15	0:18:21
	Entre el 5 i el 10%	0.807	5.5	3.07	0:15:45
	Entre l'1 i el 5%	1.354	9.22	3.48	0:23:22
	<b>Total :</b>	<b>6.201</b>	<b>42.22</b>	<b>2.45</b>	<b>2:31:39</b>
	<b>Pla</b>				
	Desnivells de l'1%	0.795	5.41	3.72	0:12:49
	<b>Baixades</b>				
	Entre l'1 i el 5%	2.013	13.7	4.18	0:28:54
Entre el 5 i el 10%	1.723	11.73	3.52	0:29:25	
Entre el 10 i el 15%	1.273	8.66	3.43	0:22:14	
Entre el 15 i el 30%	1.898	12.92	2.94	0:38:43	
	0.784	5.34	1.94	0:24:12	
<b>Total :</b>	<b>7.691</b>	<b>52.36</b>	<b>3.22</b>	<b>2:23:28</b>	
<b>Total track :</b>	<b>14.69</b>	<b>100 %</b>	<b>2.86</b>	<b>5:07:56</b>	

Track: Pic Baixollada








Les velocitats d'aquest track són típiques de = HKG











Fiabilitat de l'índex IBP = A

**IBP = 124 HKG**



**Empits > 10%**

Empits	Pendent promig	Distància	
 1	0.26	17 %	208 m
 2	0.468	18 %	123 m
 3	0.59	15 %	102 m
 4	0.693	32 %	69 m
 5	0.762	23 %	34 m
 6	0.914	15 %	62 m
 7	0.976	28 %	156 m
 8	1.131	20 %	42 m
 9	1.334	16 %	195 m
 10	1.529	12 %	117 m
 11	1.745	11 %	166 m
 12	1.911	34 %	68 m
 13	1.979	22 %	41 m
 14	2.02	18 %	33 m
 15	2.205	12 %	39 m
 16	2.243	22 %	100 m
 17	2.343	17 %	37 m
 18	3.304	28 %	108 m
 19	3.524	29 %	255 m
 20	3.78	26 %	33 m
 21	3.813	15 %	154 m
 22	3.967	32 %	148 m
 23	4.115	25 %	117 m
 24	4.232	29 %	206 m
 25	4.439	24 %	32 m
 26	4.685	15 %	35 m

 27	4.72	31 %	494 m
 28	5.679	13 %	40 m
 29	5.719	21 %	125 m
 30	5.94	16 %	70 m
 31	6.01	21 %	34 m
 32	6.043	36 %	45 m
 33	6.088	33 %	39 m
 34	6.128	44 %	39 m
 35	6.901	14 %	144 m
 36	7.311	22 %	101 m

Paràmetres a gran alçada, dades per sobre de							
Alçada	Distància m	% del total	Temps en moviment	Velocitat	Temps parat	Temps total	Velocitat
2500	166.768	1.14	0:04:54	2.04	0:03:48	0:08:42	1.15
2250	3467.22	23.61	1:31:01	2.29	0:15:13	1:46:14	1.96
2000	2208.329	15.04	0:58:47	2.25	0:22:14	1:21:01	1.64
1750	5124.612	34.89	1:36:56	3.17		1:36:56	3.17
1500	3719.831	25.33	0:56:18	3.96	0:16:56	1:13:14	3.05
<b>Total :</b>	<b>14.687 Km</b>	<b>100 %</b>	<b>5:07:56 h</b>	<b>2.86 Km/h</b>	<b>0:58:11 h</b>	<b>6:06:07 h</b>	<b>2.41 Km/h</b>

Aturades					
Distància	Temps parat	Alçada	Temps de de la sortida	Temps des d'aturada anterior	Distància a aturada anterior
3.561	0:03:15	1993	1:14:39	1:14:39	3.561
3.967	0:07:26	2090	1:30:33	0:15:54	0.406
4.376	0:03:31	2209	1:50:25	0:19:52	0.409
5.034	0:04:15	2377	2:16:29	0:26:04	0.658
5.185	0:05:33	2400	2:24:42	0:08:13 < 10´	0.151
6.167	0:03:48	2529	2:50:59	0:26:17	0.982
7.155	0:05:25	2438	3:12:27	0:21:28	0.989
8.185	0:04:08	2242	3:53:56	0:41:29	1.03
9.143	0:03:54	2046	4:23:06	0:29:10	0.958
13.403	0:14:59 > 10´	1690	5:33:42	1:10:36	4.26
14.665	0:01:57	1629	6:04:10	0:30:28	1.263
<b>Total :</b>	<b>0:58:11 h</b>				