

Track: Penyes Altes

Les velocitats d'aquest track són típiques de = HKG

Fiabilitat de l'índex IBP = A

IBP = 126 HKG

Distància total	18.94 Km
Distància analitzada	18.94 Km
Distància lineal	0 Km

Desn. De pujada acumulat	1241 m
Desn. De baixada acumulat	1268.1 m
Altura màxima	2248.3 m
Altura mínima	1244.9 m
Ràtio de pujada	13.68 %
Ràtio de baixada	14.09 %
Desnivell positiu per km	65.52 m
Desnivell negatiu per km	66.95 m

Temps total	9:03:57 h
Temps en moviment	6:05:39 h
Temps parat	2:58:18 h

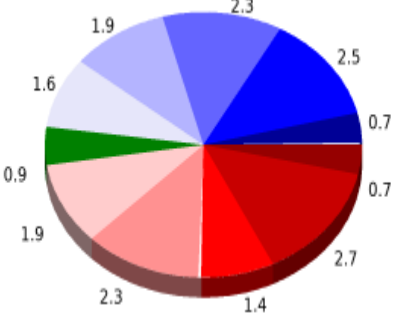
Velocitat mitjana total	2.09 Km/h
Velocitat mitjana en moviment	3.11 Km/h
Velocitat màxima sostinguda	7.01 Km/h

Filtre pendent màxim	~55 %
Separació mínima analitzada	~30 m
Nombre de punts	1731 (cad. 10.94 m)
Punts significatius	554 (cad. 34.24 m / 32 %)
Punts aberrants	64 (3.7 % d. total)

Canvis direcció per km	14.63
Canvis direcció >5° per km	12.72
Trams rectes acumulats	1.504 Km
Trams rectes per km	79.41 m
Canvis de pendent penalitzables	10
Canvis de pendent penalitzables per km	0.528

Troba les millors rutes



Resum de desnivells	Pujades	Distància en Km	del total en %	Velocitat en	Temps h:m:s	
		0.729	3.85	1.59	0:27:28	
	Entre el 15 i el 30%	2.684	14.17	2.48	1:05:00	
	Entre el 10 i el 15%	1.432	7.56	3.11	0:27:39	
	Entre el 5 i el 10%	2.338	12.35	3.18	0:44:06	
	Entre l'1 i el 5%	1.892	9.99	3.69	0:30:46	
	Total :	9.075	47.92	2.79	3:14:59	
	Pla					
	Desnivells de l'1%	0.859	4.53	3.88	0:13:16	
	Baixades					
	Entre l'1 i el 5%	1.59	8.4	3.07	0:31:05	
Entre el 5 i el 10%	1.908	10.08	3.91	0:29:15		
Entre el 10 i el 15%	2.287	12.08	3.86	0:35:32		
Entre el 15 i el 30%	2.477	13.08	3.27	0:45:25		
	0.741	3.91	2.76	0:16:07		
Total :	9.003	47.54	3.43	2:37:24		
Total track :	18.94	100 %	3.11	6:05:39		

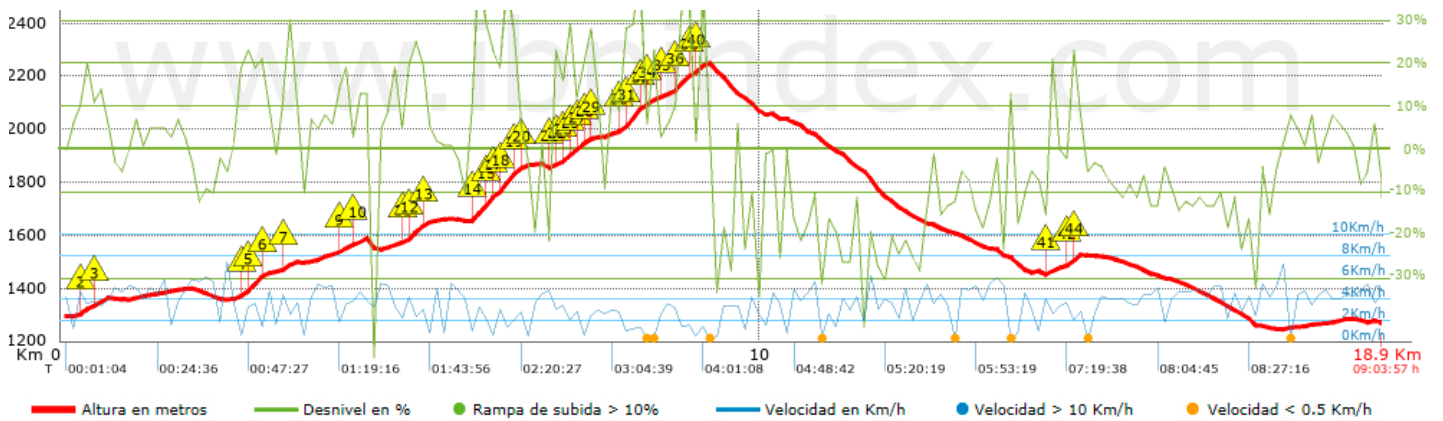
Track: Penyes Altes

Data: 09/10/2019










Track: Penyes Altes



















Les velocitats d'aquest track són típiques de = HKG

Fiabilitat de l'índex IBP = A

IBP = 126 HKG


Empits > 10%

Empits	Pendent promig	Distància	
 1	0.235	12 %	76 m
 2	0.311	17 %	136 m
 3	0.447	17 %	183 m
 4	2.524	17 %	95 m
 5	2.618	24 %	224 m
 6	2.843	19 %	70 m
 7	3.183	16 %	173 m
 8	3.921	14 %	38 m
 9	3.958	16 %	134 m
 10	4.204	13 %	166 m
 11	4.893	18 %	31 m
 12	4.924	23 %	274 m
 13	5.198	24 %	31 m
 14	5.882	33 %	206 m
 15	6.088	25 %	91 m
 16	6.179	12 %	32 m
 17	6.211	23 %	61 m
 18	6.272	34 %	202 m
 19	6.474	19 %	104 m
 20	6.578	13 %	96 m
 21	6.998	12 %	30 m
 22	7.029	15 %	130 m
 23	7.159	26 %	92 m
 24	7.251	28 %	32 m
 25	7.283	16 %	69 m
 26	7.352	16 %	59 m

	7.411	19 %	100 m
	7.511	13 %	33 m
	7.544	13 %	94 m
	7.997	22 %	37 m
	8.035	31 %	235 m
	8.27	18 %	100 m
	8.37	14 %	31 m
	8.401	21 %	95 m
	8.618	13 %	154 m
	8.772	27 %	156 m
	8.929	38 %	36 m
	8.965	34 %	33 m
	9.068	11 %	30 m
	9.098	31 %	90 m
	14.117	15 %	152 m
	14.359	20 %	100 m
	14.459	20 %	60 m
	14.519	20 %	30 m

Paràmetres a gran alçada, dades per sobre de

Alçada	Distància m	% del total	Temps en moviment	Velocitat	Temps parat	Temps total	Velocitat
2000	2619.691	13.83	1:03:00	2.49	0:40:39	1:43:39	1.52
1750	2913.907	15.39	1:03:43	2.74	0:24:03	1:27:46	1.99
1500	5306.809	28.02	1:32:36	3.44	1:45:27	3:18:03	1.61
Total :	10.84 Km	57.25 %	3:39:19 h	2.97 Km/h	2:50:09 h	6:29:28 h	1.67 Km/h

Aturades

Distància	Temps parat	Alçada	Temps de de la sortida	Temps des d'aturada anterior	Distància a aturada anterior
2.524	0:02:59	1365	0:42:42	0:42:42	2.524
3.356	0:03:10	1499	1:05:53	0:23:11	0.833
5.43	0:02:55	1659	1:46:05	0:40:12	2.073
6.088	0:02:53	1721	2:03:34	0:17:29	0.658
6.609	0:03:54	1857	2:21:09	0:17:35	0.521
7.352	0:15:36 > 10´	1921	2:40:01	0:18:52	0.743
8.307	0:14:23 > 10´	2089	3:21:20	0:41:19	0.955
9.035	0:03:41	2213	3:54:29	0:33:09	0.728
9.188	0:19:56 > 10´	2245	4:02:15	0:07:46 < 10´	0.154
10.318	0:02:39	2038	4:43:42	0:41:27	1.13
10.766	0:04:33	1981	4:52:32	0:08:50 < 10´	0.448
12.673	0:12:28 > 10´	1616	5:36:29	0:43:57	1.906
13.537	1:03:37 > 10´	1511	6:00:03	0:23:34	0.864
14.58	0:20:24 > 10´	1525	7:25:20	1:25:17	1.043
17.474	0:05:10	1246	8:36:14	1:10:54	2.894
Total :	2:58:18 h				