

Track: Pedraforca

Les velocitats d'aquest track són típiques de = HKG

Fiabilitat de l'índex IBP = A

IBP = 138 HKG

Distància total	7.86 Km
Distància analitzada	7.86 Km
Distància lineal	4.35 Km

Desn. De pujada acumulat	1175.91 m
Desn. De baixada acumulat	936.88 m
Altura màxima	2507.7 m
Altura mínima	1401.3 m
Ràtio de pujada	25.14 %
Ràtio de baixada	31.02 %
Desnivell positiu per km	149.61 m
Desnivell negatiu per km	119.2 m

Temps total	5:19:19 h
Temps en moviment	3:43:58 h
Temps parat	1:35:21 h

Velocitat mitjana total	1.48 Km/h
Velocitat mitjana en moviment	2.11 Km/h
Velocitat màxima sostinguda	5.28 Km/h

Filtre pendent màxim	~55 %
Separació mínima analitzada	~30 m
Nombre de punts	545 (cad. 14.43 m)
Punts significatius	214 (cad. 36.91 m / 39.27 %)
Punts aberrants	160 (29.36 % d. total)

Canvis direcció per km	13.1
Canvis direcció >5° per km	11.07
Trams rectes acumulats	0.824 Km
Trams rectes per km	104.83 m
Canvis de pendent penalitzables	7
Canvis de pendent penalitzables per km	0.89

Troba les millors rutes



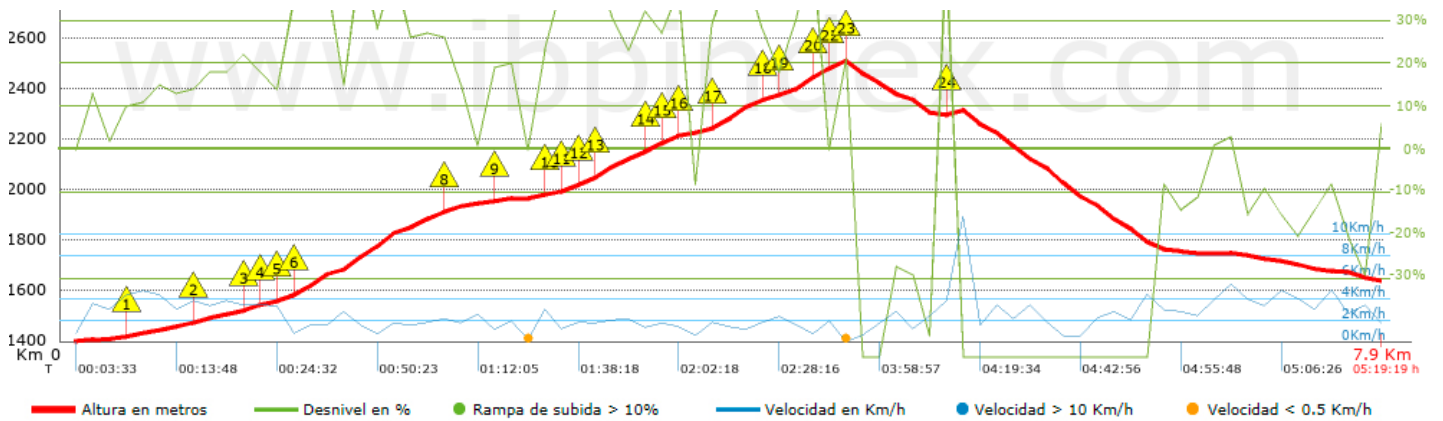
Resum de desnivells	Pujades	Distància en Km	del total en %	Velocitat en	Temps h:m:s
		1.769	22.5	1.45	1:13:03
	Entre el 15 i el 30%	1.629	20.72	2.02	0:48:24
	Entre el 10 i el 15%	0.659	8.39	2.95	0:13:24
	Entre el 5 i el 10%	0.298	3.79	3.28	0:05:27
	Entre l'1 i el 5%	0.323	4.11	3.04	0:06:23
	Total :	4.678	59.5	1.91	2:26:41
	Pla				
	Desnivells de l'1%	0.164	2.09	2.74	0:03:36
	Baixades				
	Entre l'1 i el 5%	0.213	2.71	3.33	0:03:50
Entre el 5 i el 10%	0.335	4.26	3.71	0:05:25	
Entre el 10 i el 15%	0.408	5.19	2.5	0:09:49	
Entre el 15 i el 30%	0.422	5.37	2.59	0:09:46	
	1.642	20.88	2.2	0:44:51	
Total :	3.02	38.41	2.46	1:13:41	
Total track :	7.86	100 %	2.11	3:43:58	








Track: Pedraforca

Les velocitats d'aquest track són típiques de = HKG

Fiabilitat de l'índex IBP = A

IBP = 138 HKG



Empits > 10%			
Empits		Pendent promig	Distància
	0.371	14 %	404 m
	0.775	16 %	239 m
	1.014	20 %	120 m
	1.134	16 %	134 m
	1.268	12 %	77 m
	1.344	38 %	909 m
	2.253	17 %	32 m
	2.285	22 %	81 m
	2.531	13 %	134 m
	2.803	16 %	167 m
	2.97	26 %	129 m
	3.099	21 %	37 m
	3.136	34 %	304 m
	3.44	32 %	104 m
	3.544	33 %	123 m
	3.666	24 %	36 m
	3.807	36 %	318 m
	4.124	20 %	153 m
	4.277	38 %	178 m
	4.455	35 %	110 m
	4.565	16 %	37 m
	4.602	39 %	36 m
	4.638	21 %	38 m
	5.245	48 %	97 m

Paràmetres a gran alçada, dades per sobre de								
Alçada	Distància m	% del total	Temps en moviment	Velocitat	Temps parat	Temps total	Velocitat	
2500	38.109	0.48	Excesivo	< 0,5	1:03:24	1:03:24	0.04	
2250	1552.518	19.75	0:58:29	1.59	0:05:32	1:04:01	1.46	
2000	1447.532	18.41	0:45:58	1.89	0:12:38	0:58:36	1.48	
1750	1919.357	24.41	0:54:57	2.1	0:11:06	1:06:03	1.74	
1500	1992.589	25.34	0:49:07	2.43		0:49:07	2.43	
Total :		6.95 Km	88.4 %	3:28:31 h	2 Km/h	1:32:40 h	5:01:11 h	1.38 Km/h

Aturades						
Distància	Temps parat	Alçada	Temps de de la sortida	Temps des d'aturada anterior	Distància a aturada anterior	
1.804	0:02:31	1751	0:46:55	0:46:55	1.804	
2.665	0:08:35	1964	1:17:16	0:30:21	0.861	
3.74	0:03:22	2227	2:05:12	0:47:56	1.074	
4.352	0:02:43	2396	2:30:58	0:25:46	0.612	
4.638	1:03:24 > 10´	2500	2:46:39	0:15:41	0.286	
4.713	0:02:49	2490	3:51:46	1:05:07	0.075	
5.933	0:09:16	2045	4:32:16	0:40:30	1.22	
Total :						1:35:21 h