

Track: Pedracastell pel Pouet

Les velocitats d'aquest track són típiques de = HKG

Fiabilitat de l'índex IBP = B

IBP = 58 HKG

Distància total	11.91 Km
Distància analitzada	11.91 Km
Distància lineal	0.01 Km

Desn. De pujada acumulat	550.1 m
Desn. De baixada acumulat	544.3 m
Altura màxima	306.3 m
Altura mínima	59.3 m
Ràtio de pujada	8.82 %
Ràtio de baixada	10.7 %
Desnivell positiu per km	46.19 m
Desnivell negatiu per km	45.7 m

Temps total	4:39:03 h
Temps en moviment	3:04:47 h
Temps parat	1:34:16 h

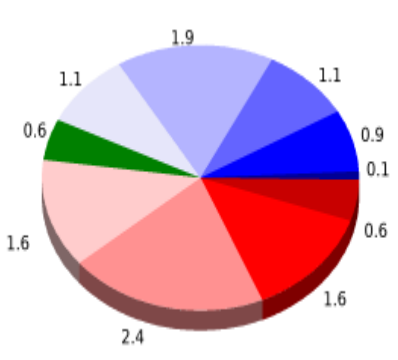
Velocitat mitjana total	2.56 Km/h
Velocitat mitjana en moviment	3.87 Km/h
Velocitat màxima sostinguda	8.06 Km/h

Filtre pendent màxim	~55 %
Separació mínima analitzada	~30 m
Nombre de punts	890 (cad. 13.38 m)
Punts significatius	326 (cad. 36.64 m / 36.63 %)
Punts aberrants	2 (0.22 % d. total)

Canvis direcció per km	13.18
Canvis direcció >5° per km	11.17
Trams rectes acumulats	1.187 Km
Trams rectes per km	99.66 m
Canvis de pendent penalitzables	5
Canvis de pendent penalitzables per km	0.42

Troba les millors rutes

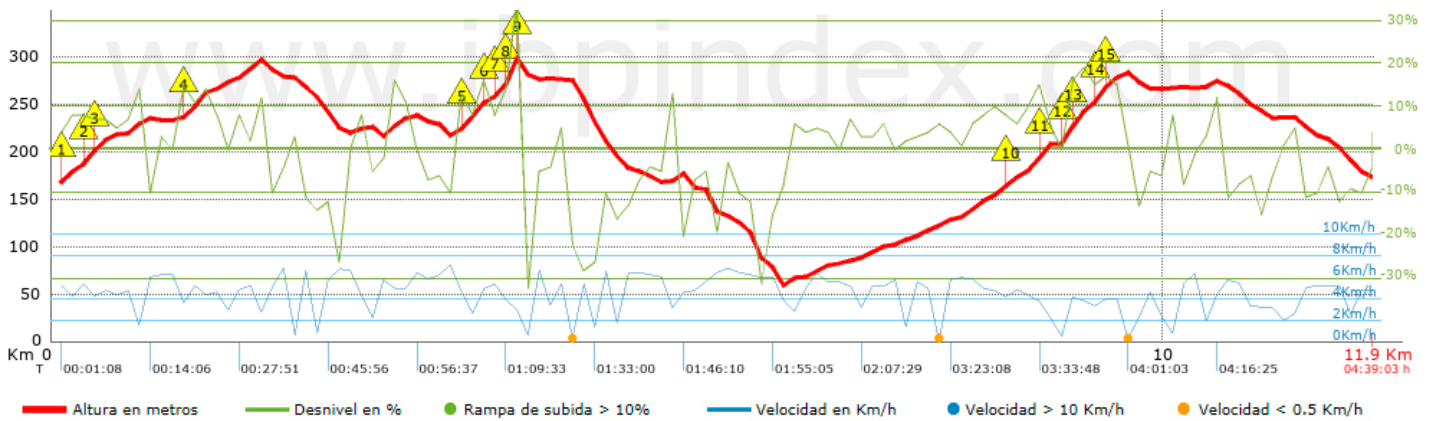
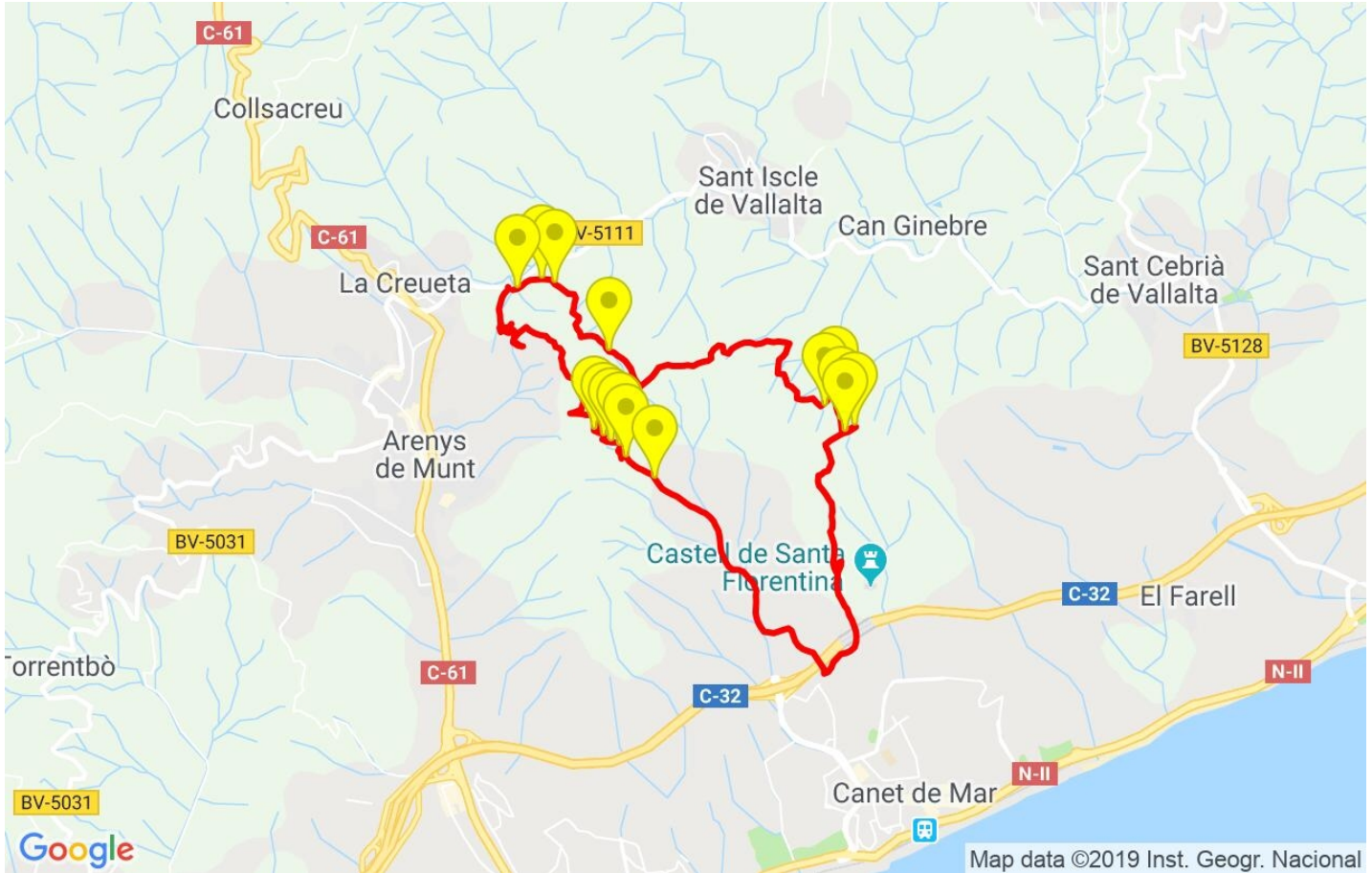














Resum de desnivells	Pujades	Distància en Km	del total en %	Velocitat en	Temps h:m:s
		0.041	0.34	2.89	0:00:51
	Entre el 15 i el 30%	0.557	4.68	4.21	0:07:57
	Entre el 10 i el 15%	1.639	13.77	3.62	0:27:12
	Entre el 5 i el 10%	2.399	20.15	3.66	0:39:20
	Entre l'1 i el 5%	1.599	13.43	3.27	0:29:22
	Total :	6.236	52.37	3.57	1:44:42
	Pla				
	Desnivells de l'1%	0.585	4.91	4.08	0:08:36
	Baixades				
	Entre l'1 i el 5%	1.087	9.13	4.34	0:15:01
Entre el 5 i el 10%	1.87	15.71	4.73	0:23:42	
Entre el 10 i el 15%	1.071	8.99	5.13	0:12:32	
Entre el 15 i el 30%	0.945	7.93	3.01	0:18:50	
	0.114	0.96	4.87	0:01:24	
Total :	5.086	42.72	4.27	1:11:29	
Total track :	11.91	100 %	3.87	3:04:47	

Track: Pedracastell pel Pouet

Les velocitats d'aquest track són típiques de = HKG

Fiabilitat de l'índex IBP = B

IBP = 58 HKG


Empits > 10%			
Empits		Pendent promig	Distància
	0.255	12 %	116 m
	1.148	13 %	200 m
	3.61	11 %	239 m
	3.849	12 %	143 m
	3.992	11 %	104 m
	4.096	32 %	79 m
	4.175	22 %	39 m
	8.863	13 %	111 m
	9.102	16 %	109 m
	9.211	14 %	108 m
	9.319	14 %	111 m
	9.43	12 %	99 m

Paràmetres a gran alçada, dades per sobre de

Alçada	Distància m	% del total	Temps en moviment	Velocitat	Temps parat	Temps total	Velocitat
Total :	0 Km	--- %	--- h	--- Km/h	--- h	--- h	--- Km/h

Aturades

Distància	Temps parat	Alçada	Temps de de la sortida	Temps des d'aturada anterior	Distància a aturada anterior
2.119	0:02:56	277	0:34:01	0:34:01	2.119
2.26	0:03:57	268	0:38:07	0:04:06 < 10´	0.141
4.175	0:04:01	298	1:12:09	0:34:02	1.915
4.607	0:06:38	280	1:21:09	0:09:00 < 10´	0.432
7.869	1:01:18 > 10´	117	2:18:41	0:57:32	3.261
8.974	0:03:34	208	3:36:08	1:17:27	1.106
9.644	0:11:52 > 10´	283	3:49:11	0:13:03	0.669
Total :	1:34:16 h				