

Track: Morral de Cabrafeixet

Les velocitats d'aquest track són típiques de = HKG

Fiabilitat de l'índex IBP = C

IBP = 71 HKG

Distància total	11.62 Km
Distància analitzada	11.62 Km
Distància lineal	0 Km

Desn. De pujada acumulat	675.5 m
Desn. De baixada acumulat	705.1 m
Altura màxima	776.9 m
Altura mínima	310.7 m
Ràtio de pujada	15.63 %
Ràtio de baixada	10.35 %
Desnivell positiu per km	58.13 m
Desnivell negatiu per km	60.68 m

Temps total	3:22:06 h
Temps en moviment	3:13:53 h
Temps parat	0:08:13 h

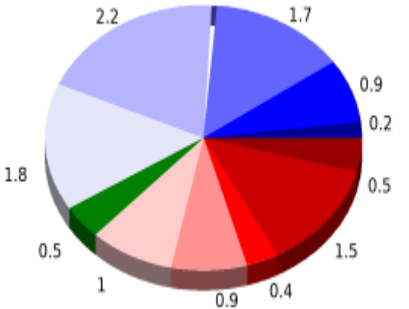
Velocitat mitjana total	3.45 Km/h
Velocitat mitjana en moviment	3.6 Km/h
Velocitat màxima sostinguda	6.4 Km/h

Filtre pendent màxim	~55 %
Separació mínima analitzada	~30 m
Nombre de punts	1175 (cad. 9.89 m)
Punts significatius	359 (cad. 32.46 m / 30.55 %)
Punts aberrants	32 (2.72 % d. total)

Canvis direcció per km	14.63
Canvis direcció >5° per km	13.08
Trams rectes acumulats	0.904 Km
Trams rectes per km	77.8 m
Canvis de pendent penalitzables	7
Canvis de pendent penalitzables per km	0.602

Troba les millors rutes



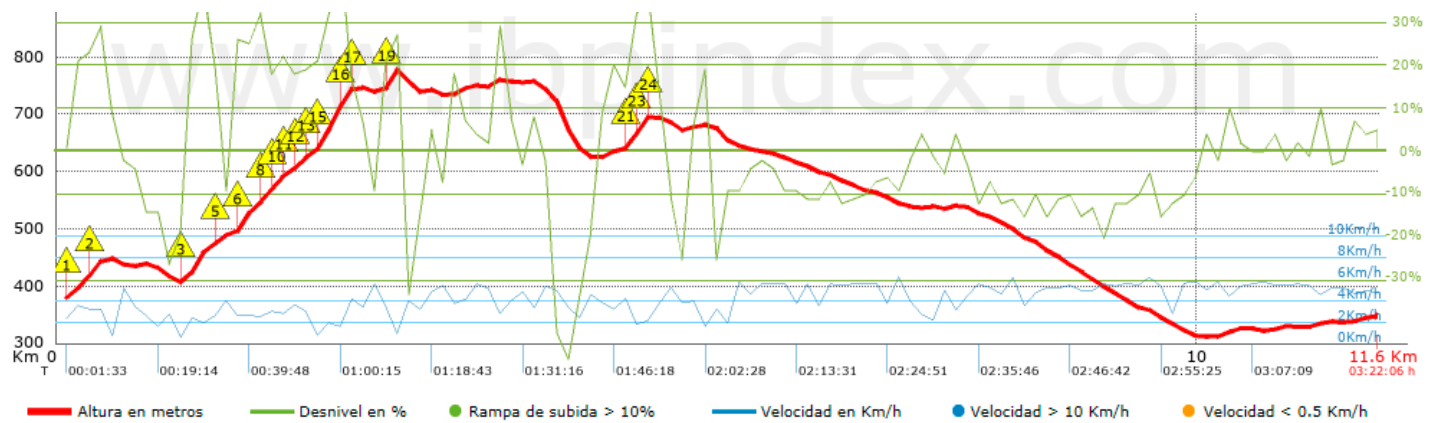
Resum de desnivells	Pujades	Distància en Km	del total en %	Velocitat en	Temps h:m:s
		0.538	4.63	1.98	0:16:15
	Entre el 15 i el 30%	1.493	12.85	2.73	0:32:48
	Entre el 10 i el 15%	0.417	3.59	3.25	0:07:42
	Entre el 5 i el 10%	0.921	7.93	3.75	0:14:45
	Entre l'1 i el 5%	0.954	8.21	4.57	0:12:32
	Total :	4.323	37.2	3.09	1:24:02
	Pla				
	Desnivells de l'1%	0.481	4.14	4.15	0:06:58
	Baixades				
	Entre l'1 i el 5%	1.754	15.09	4.22	0:24:56
Entre el 5 i el 10%	2.158	18.57	4.13	0:31:20	
Entre el 10 i el 15%	1.745	15.02	4.18	0:25:02	
Entre el 15 i el 30%	0.935	8.05	3.22	0:17:24	
	0.223	1.92	3.2	0:04:11	
Total :	6.816	58.66	3.97	1:42:53	
Total track :	11.62	100 %	3.6	3:13:53	

Track: Morral de Cabrafeixet












Les velocitats d'aquest track són típiques de = HKG

Fiabilitat de l'índex IBP = C

IBP = 71 HKG



Empits > 10%

Empits	Pendent promig	Distància
 0.108	23 %	193 m
 0.301	23 %	70 m
 1.106	28 %	216 m
 1.322	24 %	77 m
 1.399	21 %	39 m
 1.539	24 %	199 m
 1.738	31 %	30 m
 1.768	25 %	92 m
 1.86	27 %	38 m
 1.898	18 %	69 m
 2.006	23 %	100 m
 2.106	14 %	93 m
 2.199	18 %	31 m
 2.229	21 %	33 m
 2.262	37 %	245 m
 2.507	20 %	35 m
 2.542	17 %	31 m
 2.825	21 %	31 m
 2.856	31 %	101 m
 4.934	15 %	39 m
 4.973	22 %	62 m
 5.035	30 %	68 m
 5.103	23 %	35 m
 5.138	37 %	35 m

Paràmetres a gran alçada, dades per sobre de

Alçada	Distància m	% del total	Temps en moviment	Velocitat	Temps parat	Temps total	Velocitat
Total :	0 Km	--- %	--- h	--- Km/h	--- h	--- h	--- Km/h

Aturades

Distància	Temps parat	Alçada	Temps de de la sortida	Temps des d'aturada anterior	Distància a aturada anterior
0.402	0:02:48	446	0:07:27	0:07:27 < 10´	0.402
1.044	0:02:55	412	0:23:44	0:16:17	0.642
2.229	0:02:30	632	0:51:20	0:27:36	1.185
Total : 0:08:13 h					