

Track: Montmalus

Data: 09/10/2019

Track: Montmalus

Les velocitats d'aquest track són típiques de = HKG

Fiabilitat de l'índex IBP = A

**IBP = 95 HKG**

Distància total	6.75 Km
Distància analitzada	6.75 Km
Distància lineal	0.07 Km

Desn. De pujada acumulat	690 m
Desn. De baixada acumulat	685.2 m
Altura màxima	2779.7 m
Altura mínima	2099.2 m
Ràtio de pujada	21.77 %
Ràtio de baixada	20.44 %
Desnivell positiu per km	102.22 m
Desnivell negatiu per km	101.51 m

Temps total	4:35:09 h
Temps en moviment	2:23:40 h
Temps parat	2:11:29 h

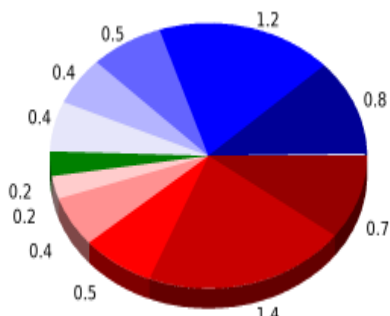
Velocitat mitjana total	1.47 Km/h
Velocitat mitjana en moviment	2.82 Km/h
Velocitat màxima sostinguda	5.36 Km/h

Filtre pendent màxim	~55 %
Separació mínima analitzada	~30 m
Nombre de punts	500 (cad. 13.51 m)
Punts significatius	187 (cad. 36.31 m / 37.4 %)
Punts aberrants	36 (7.2 % d. total)

Canvis direcció per km	16
Canvis direcció >5° per km	10.67
Trams rectes acumulats	0.65 Km
Trams rectes per km	96.3 m
Canvis de pendent penalitzables	3
Canvis de pendent penalitzables per km	0.444

Troba les millors rutes



Resum de desnivells	Pujades	Distància en Km	del total en %	Velocitat en	Temps h:m:s
		0.673	9.96	2.97	0:13:36
	Entre el 15 i el 30%	1.441	21.34	2.59	0:33:19
	Entre el 10 i el 15%	0.48	7.11	2.66	0:10:51
	Entre el 5 i el 10%	0.36	5.33	2.8	0:07:43
	Entre l'1 i el 5%	0.216	3.2	4.52	0:02:52
	<b>Total :</b>	<b>3.169</b>	<b>46.93</b>	<b>2.78</b>	<b>1:08:21</b>
	<b>Pla</b>				
	Desnivells de l'1%	0.232	3.43	2.27	0:06:07
	<b>Baixades</b>				
	Entre l'1 i el 5%	0.395	5.85	3.24	0:07:18
Entre el 5 i el 10%	0.393	5.82	3.36	0:07:01	
Entre el 10 i el 15%	0.512	7.59	3.86	0:07:58	
Entre el 15 i el 30%	1.226	18.15	2.7	0:27:17	
	0.826	12.24	2.53	0:19:38	
<b>Total :</b>	<b>3.352</b>	<b>49.64</b>	<b>2.91</b>	<b>1:09:12</b>	
<b>Total track :</b>	<b>6.75</b>	<b>100 %</b>	<b>2.82</b>	<b>2:23:40</b>	

Track: Montmalus

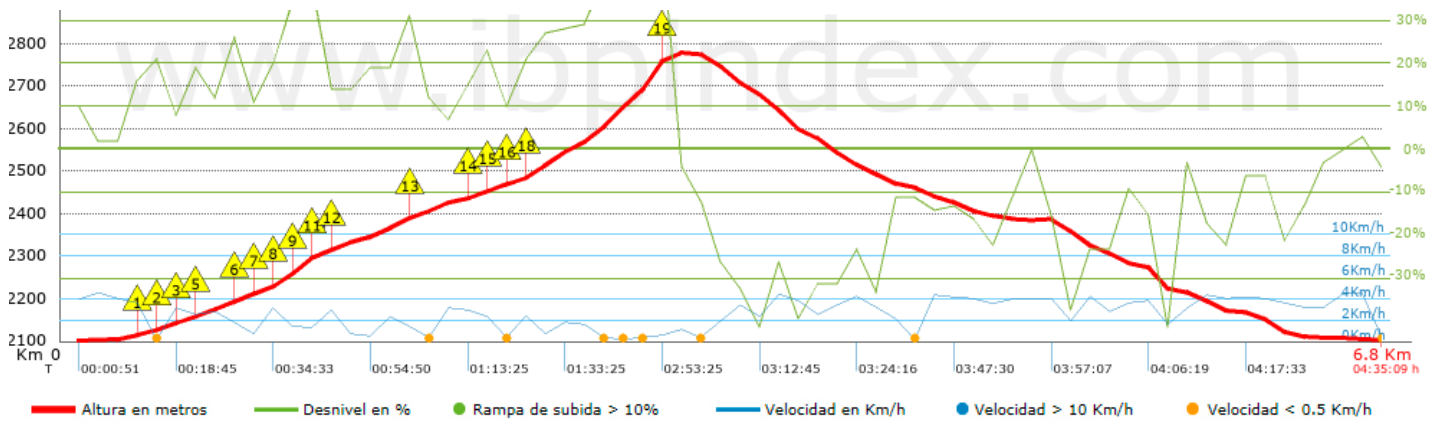
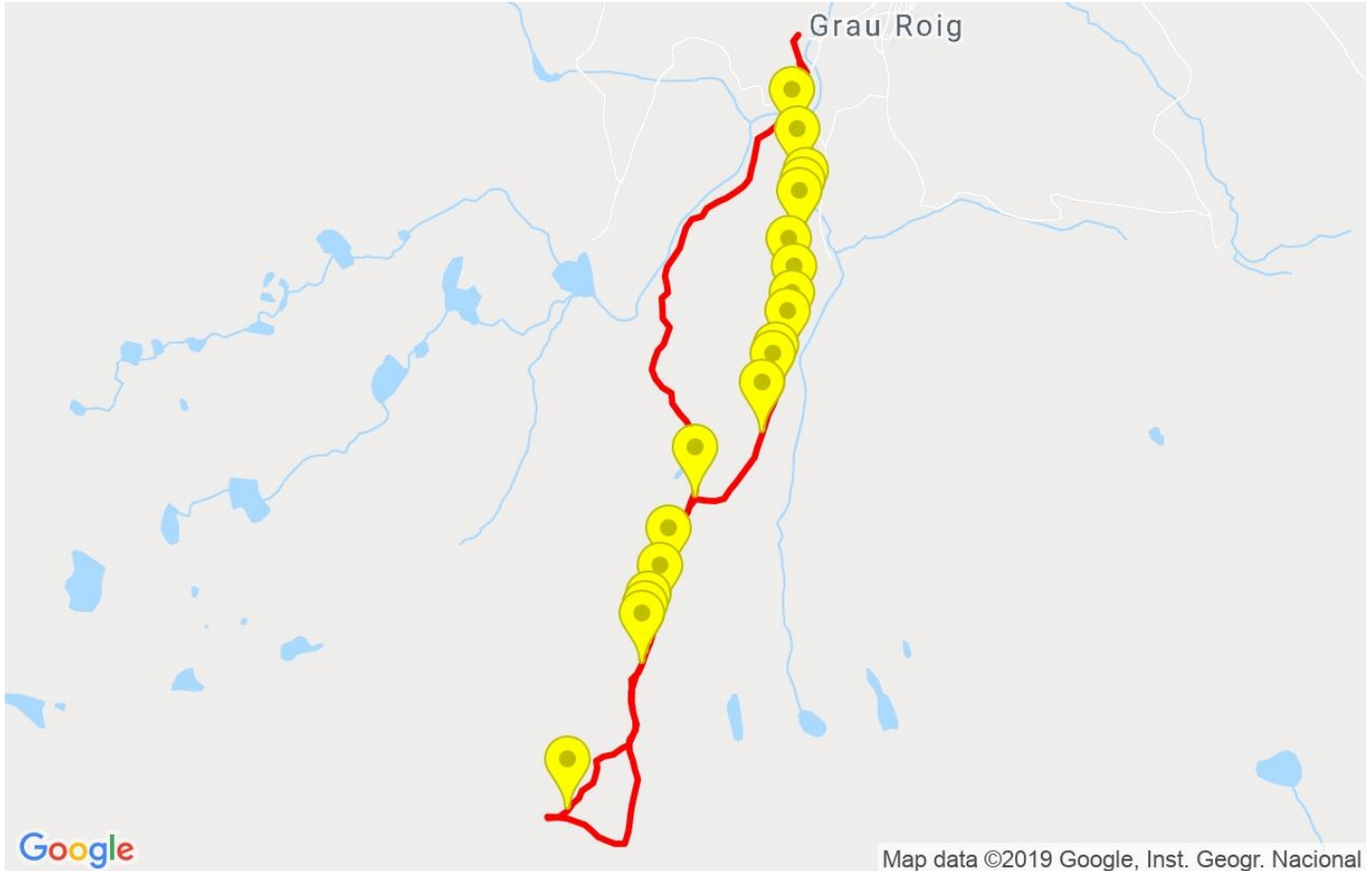
Data: 09/10/2019

Track: Montmalus





Les velocitats d'aquest track són típiques de = HKG

Fiabilitat de l'índex IBP = A

**IBP = 95 HKG**



**Empits > 10%**

Empits	Pendent promig	Distància
 1 0.321	13 %	144 m
 2 0.465	13 %	146 m
 3 0.611	14 %	34 m
 4 0.645	19 %	40 m
 5 0.685	20 %	176 m
 6 0.861	19 %	97 m
 7 0.958	17 %	103 m
 8 1.06	21 %	67 m
 9 1.127	40 %	131 m
 10 1.259	24 %	34 m
 11 1.292	14 %	102 m
 12 1.394	19 %	363 m
 13 1.757	16 %	298 m
 14 2.055	19 %	129 m
 15 2.184	12 %	104 m
 16 2.288	13 %	33 m
 17 2.321	21 %	35 m
 18 2.356	37 %	694 m
 19 3.05	48 %	87 m

**Paràmetres a gran alçada, dades per sobre de**

Alçada	Distància m	% del total	Temps en moviment	Velocitat	Temps parat	Temps total	Velocitat
2750	291.997	4.32	0:08:02	2.18	0:04:20	0:12:22	1.42
2500	1429.428	21.17	0:31:44	2.7	1:15:49	1:47:33	0.8
2250	2766.23	40.96	0:58:25	2.84	0:33:16	1:31:41	1.81
2000	2265.835	33.55	0:45:29	2.99	0:18:04	1:03:33	2.14
<b>Total :</b>	<b>6.753 Km</b>	<b>100 %</b>	<b>2:23:40 h</b>	<b>2.82 Km/h</b>	<b>2:11:29 h</b>	<b>4:35:09 h</b>	<b>1.47 Km/h</b>

**Aturades**

Distància	Temps parat	Alçada	Temps de de la sortida	Temps des d'aturada anterior	Distància a aturada anterior
0.39	0:10:32 > 10´	2117	0:05:26	0:05:26 < 10´	0.39
0.891	0:02:42	2202	0:28:12	0:22:46	0.502
1.444	0:07:45	2329	0:46:15	0:18:03	0.553
1.757	0:05:52	2389	1:00:35	0:14:20	0.313
2.184	0:05:15	2461	1:16:31	0:15:56	0.427
2.398	0:02:31	2495	1:26:02	0:09:31 < 10´	0.214
2.658	0:19:17 > 10´	2569	1:36:41	0:10:39	0.259
2.731	0:54:01 > 10´	2590	1:58:12	0:21:31	0.073
3.208	0:04:20	2778	2:58:18	1:00:06	0.477
4.328	0:14:24 > 10´	2465	3:29:55	0:31:37	1.12
6.722	0:04:50	2105	4:30:19	1:00:24	2.394
<b>Total :</b>	<b>2:11:29 h</b>				