

Track: Montmajor pel Passant Nou

Les velocitats d'aquest track són típiques de = HKG

Fiabilitat de l'índex IBP = A

**IBP = 69 HKG**

Distància total	8.3 Km
Distància analitzada	8.3 Km
Distància lineal	0.01 Km

Desn. De pujada acumulat	657.81 m
Desn. De baixada acumulat	689.61 m
Altura màxima	1074.9 m
Altura mínima	573.19 m
Ràtio de pujada	15.88 %
Ràtio de baixada	17.24 %
Desnivell positiu per km	79.25 m
Desnivell negatiu per km	83.09 m

Temps total	4:12:55 h
Temps en moviment	3:15:41 h
Temps parat	0:57:14 h

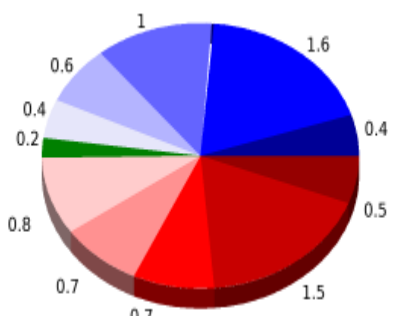
Velocitat mitjana total	1.97 Km/h
Velocitat mitjana en moviment	2.54 Km/h
Velocitat màxima sostinguda	6.65 Km/h

Filtre pendent màxim	~55 %
Separació mínima analitzada	~30 m
Nombre de punts	528 (cad. 15.71 m)
Punts significatius	228 (cad. 36.55 m / 43.18 %)
Punts aberrants	15 (2.84 % d. total)

Canvis direcció per km	13.13
Canvis direcció >5° per km	11.45
Trams rectes acumulats	0.359 Km
Trams rectes per km	43.25 m
Canvis de pendent penalitzables	5
Canvis de pendent penalitzables per km	0.603

Troba les millors rutes

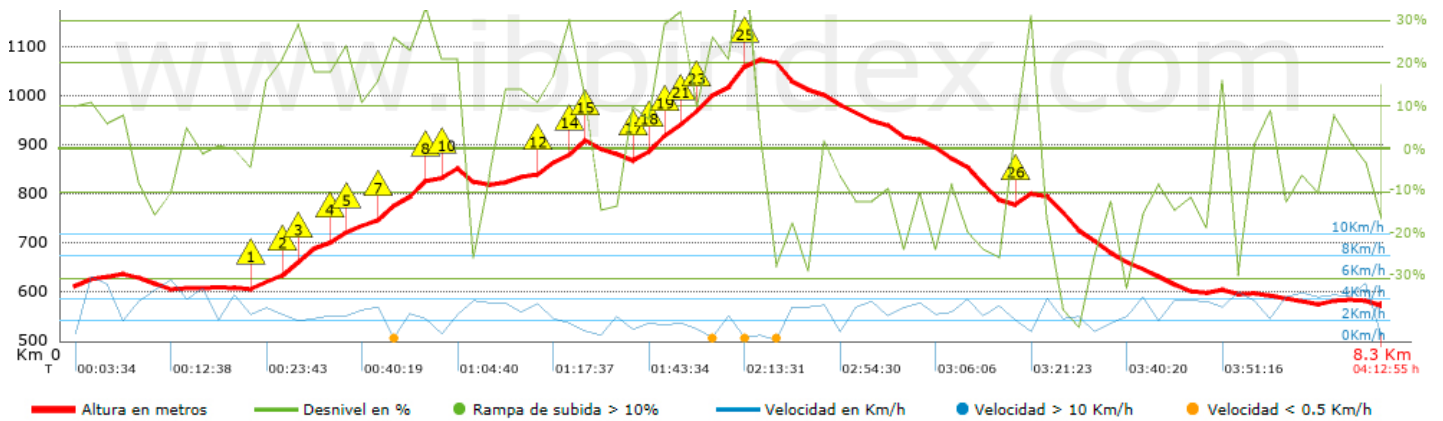
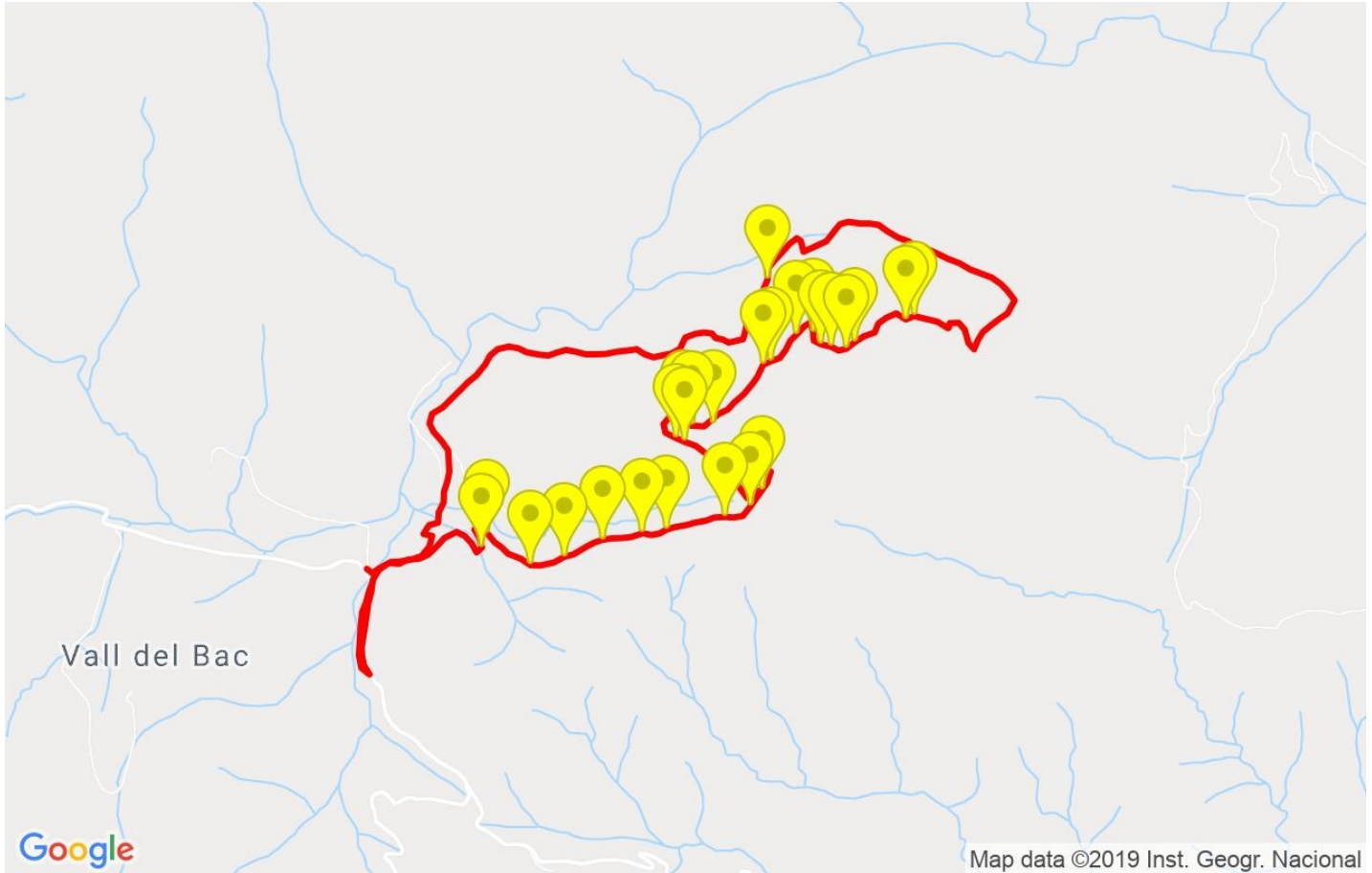


Resum de desnivells	Pujades	Distància en Km	del total en %	Velocitat en	Temps h:m:s	
		0.501	6.04	1.8	0:16:44	
	Entre el 15 i el 30%	1.473	17.76	1.99	0:44:31	
	Entre el 10 i el 15%	0.674	8.12	2.48	0:16:19	
	Entre el 5 i el 10%	0.681	8.21	2.94	0:13:54	
	Entre l'1 i el 5%	0.815	9.82	3.37	0:14:31	
	<b>Total :</b>	<b>4.143</b>	<b>49.94</b>	<b>2.35</b>	<b>1:45:59</b>	
	<b>Pla</b>					
	Desnivells de l'1%	0.154	1.85	4.16	0:02:13	
	<b>Baixades</b>					
	Entre l'1 i el 5%	0.356	4.29	3.72	0:05:45	
Entre el 5 i el 10%	0.615	7.41	2.77	0:13:18		
Entre el 10 i el 15%	1.047	12.62	2.95	0:21:19		
Entre el 15 i el 30%	1.575	18.98	2.63	0:35:55		
	0.407	4.9	2.18	0:11:12		
<b>Total :</b>	<b>4</b>	<b>48.21</b>	<b>2.74</b>	<b>1:27:29</b>		
<b>Total track :</b>	<b>8.3</b>	<b>100 %</b>	<b>2.54</b>	<b>3:15:41</b>		


























Track: Montmajor pel Passant Nou

Les velocitats d'aquest track són típiques de = HKG

Fiabilitat de l'índex IBP = A

**IBP = 69 HKG**


**Empits > 10%**

Empits	Pendent promig	Distància
 1.178	15 %	135 m
 1.312	24 %	191 m
 1.504	18 %	131 m
 1.635	18 %	146 m
 1.781	14 %	137 m
 1.918	15 %	101 m
 2.019	28 %	220 m
 2.239	19 %	61 m
 2.345	18 %	67 m
 2.412	24 %	30 m
 2.922	11 %	30 m
 2.952	17 %	180 m
 3.132	30 %	30 m
 3.162	30 %	85 m
 3.247	12 %	41 m
 3.572	18 %	132 m
 3.704	30 %	108 m
 3.812	30 %	61 m
 3.873	38 %	39 m
 3.912	20 %	59 m
 3.971	19 %	35 m
 4.006	29 %	233 m
 4.24	48 %	34 m
 4.274	30 %	42 m
 5.958	19 %	115 m

**Paràmetres a gran alçada, dades per sobre de**

Alçada	Distància m	% del total	Temps en moviment	Velocitat	Temps parat	Temps total	Velocitat
<b>Total :</b>	<b>0 Km</b>	<b>--- %</b>	<b>--- h</b>	<b>--- Km/h</b>	<b>--- h</b>	<b>--- h</b>	<b>--- Km/h</b>

**Aturades**

Distància	Temps parat	Alçada	Temps de de la sortida	Temps des d'aturada anterior	Distància a aturada anterior
1.952	0:05:24	746	0:41:41	0:41:41	1.952
2.269	0:02:44	826	0:56:32	0:14:51	0.317
3.288	0:03:45	909	1:26:46	0:30:14	1.019
3.971	0:04:46	968	1:56:10	0:29:24	0.683
4.157	0:05:41	1017	2:04:51	0:08:41 < 10´	0.186
4.274	0:07:24	1058	2:13:31	0:08:40 < 10´	0.117
4.399	0:20:34 > 10´	1074	2:22:02	0:08:31 < 10´	0.125
8.237	0:03:59	579	4:07:15	1:45:13	3.838
<b>Total : 0:57:14 h</b>					