

Track: Montmajor

Data: 09/10/2019

Track: Montmajor

Les velocitats d'aquest track són típiques de = HKG

Fiabilitat de l'índex IBP = A

**IBP = 58 HKG**

|                      |         |
|----------------------|---------|
| Distància total      | 7.24 Km |
| Distància analitzada | 7.24 Km |
| Distància lineal     | 0.2 Km  |

|                           |          |
|---------------------------|----------|
| Desn. De pujada acumulat  | 548.2 m  |
| Desn. De baixada acumulat | 523.1 m  |
| Altura màxima             | 1075.4 m |
| Altura mínima             | 601.4 m  |
| Ràtio de pujada           | 15.26 %  |
| Ràtio de baixada          | 14.64 %  |
| Desnivell positiu per km  | 75.72 m  |
| Desnivell negatiu per km  | 72.25 m  |

|                   |           |
|-------------------|-----------|
| Temps total       | 4:20:32 h |
| Temps en moviment | 3:01:52 h |
| Temps parat       | 1:18:40 h |

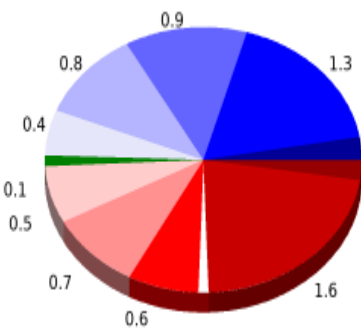
|                               |           |
|-------------------------------|-----------|
| Velocitat mitjana total       | 1.67 Km/h |
| Velocitat mitjana en moviment | 2.39 Km/h |
| Velocitat màxima sostinguda   | 6.89 Km/h |

|                             |                              |
|-----------------------------|------------------------------|
| Filtre pendent màxim        | ~55 %                        |
| Separació mínima analitzada | ~30 m                        |
| Nombre de punts             | 487 (cad. 14.86 m)           |
| Punts significatius         | 198 (cad. 36.74 m / 40.66 %) |
| Punts aberrants             | 6 (1.23 % d. total)          |

|  |          |
|--|----------|
| Canvis direcció per km                 | 14.36    |
| Canvis direcció >5° per km             | 12.71    |
| Trams rectes acumulats                 | 0.716 Km |
| Trams rectes per km                    | 98.9 m   |
| Canvis de pendent penalitzables        | 4        |
| Canvis de pendent penalitzables per km | 0.553    |

Troba les millors rutes

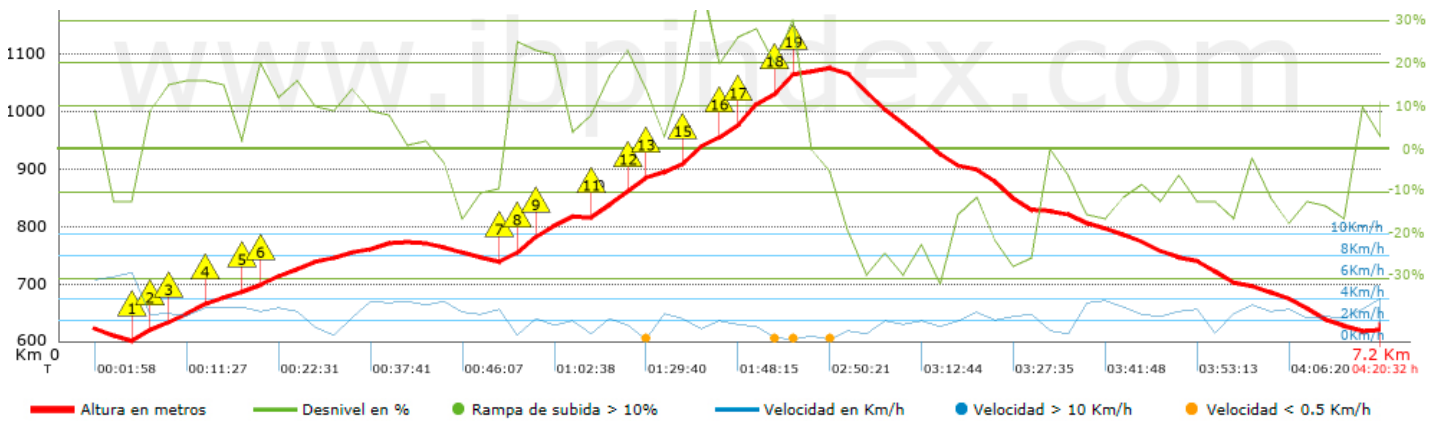


| Resum de desnivells  | Pujades                   | Distància en Km | del total en % | Velocitat en   | Temps h:m:s    |
|--|---------------------------|-----------------|----------------|----------------|----------------|
|  |                           | 0.191           | 2.63           | 2.98           | 0:03:50        |
|  | Entre el 15 i el 30%      | 1.628           | 22.48          | 1.85           | 0:52:40        |
|  | Entre el 10 i el 15%      | 0.562           | 7.77           | 2.78           | 0:12:07        |
|  | Entre el 5 i el 10%       | 0.744           | 10.28          | 3.18           | 0:14:02        |
|  | Entre l'1 i el 5%         | 0.467           | 6.45           | 3.48           | 0:08:03        |
|  | <b>Total :</b>            | <b>3.592</b>    | <b>49.62</b>   | <b>2.38</b>    | <b>1:30:42</b> |
|  | <b>Pla</b>                |                 |                |                |                |
|  | <b>Desnivells de l'1%</b> | 0.075           | 1.04           | 1.88           | 0:02:24        |
|  | <b>Baixades</b>           |                 |                |                |                |
|  | Entre l'1 i el 5%         | 0.359           | 4.96           | 2.62           | 0:08:14        |
| Entre el 5 i el 10%  | 0.832                     | 11.5            | 3.09           | 0:16:11        |                |
| Entre el 10 i el 15%   | 0.889                     | 12.28           | 2.78           | 0:19:12        |                |
| Entre el 15 i el 30%   | 1.334                     | 18.43           | 2.05           | 0:38:58        |                |
|  | 0.157                     | 2.17            | 1.53           | 0:06:11        |                |
| <b>Total :</b>   | <b>3.572</b>              | <b>49.34</b>    | <b>2.41</b>    | <b>1:28:46</b> |                |
| <b>Total track :</b>   | <b>7.24</b>               | <b>100 %</b>    | <b>2.39</b>    | <b>3:01:52</b> |                |



















Track: Montmajor

Les velocitats d'aquest track són típiques de = HKG

Fiabilitat de l'índex IBP = A

**IBP = 58 HKG**


**Empits > 10%**

| Empits   | Pendent promig | Distància |
|--|----------------|-----------|
|  0.37    | 18 %           | 103 m     |
|  0.474   | 14 %           | 99 m      |
|  0.573   | 16 %           | 206 m     |
|  0.779   | 12 %           | 107 m     |
|  0.996   | 13 %           | 116 m     |
|  1.112   | 13 %           | 314 m     |
|  2.41    | 19 %           | 31 m      |
|  2.442   | 25 %           | 108 m     |
|  2.55    | 24 %           | 183 m     |
|  2.86    | 19 %           | 38 m      |
|  2.898  | 22 %           | 170 m     |
|  3.068 | 22 %           | 109 m     |
|  3.335 | 16 %           | 47 m      |
|  3.382 | 29 %           | 131 m     |
|  3.513 | 19 %           | 111 m     |
|  3.623 | 29 %           | 197 m     |
|  3.82  | 26 %           | 128 m     |
|  3.948 | 30 %           | 29 m      |

**Paràmetres a gran alçada, dades per sobre de**

| Alçada         | Distància m | % del total  | Temps en moviment | Velocitat       | Temps parat  | Temps total  | Velocitat       |
|----------------|-------------|--------------|-------------------|-----------------|--------------|--------------|-----------------|
| <b>Total :</b> | <b>0 Km</b> | <b>--- %</b> | <b>--- h</b>      | <b>--- Km/h</b> | <b>--- h</b> | <b>--- h</b> | <b>--- Km/h</b> |

**Aturades**

| Distància      | Temps parat      | Alçada | Temps de de la sortida | Temps des d'aturada anterior | Distància a aturada anterior |
|----------------|------------------|--------|------------------------|------------------------------|------------------------------|
| 1.392          | 0:03:36          | 738    | 0:28:17                | 0:28:17                      | 1.392                        |
| 2.41           | 0:03:24          | 737    | 0:50:53                | 0:22:36                      | 1.019                        |
| 2.802          | 0:02:27          | 815    | 1:06:41                | 0:15:48                      | 0.391                        |
| 3.068          | 0:11:08 > 10´    | 860    | 1:16:35                | 0:09:54 < 10´                | 0.266                        |
| 3.789          | 0:04:28          | 1011   | 1:53:21                | 0:36:46                      | 0.721                        |
| 3.854          | 0:13:07 > 10´    | 1029   | 1:59:36                | 0:06:15 < 10´                | 0.065                        |
| 3.978          | 0:08:16          | 1063   | 2:14:21                | 0:14:45                      | 0.124                        |
| 4.088          | 0:23:38 > 10´    | 1072   | 2:25:08                | 0:10:47                      | 0.111                        |
| 4.263          | 0:02:38          | 1064   | 2:54:14                | 0:29:06                      | 0.175                        |
| 5.352          | 0:03:12          | 826    | 3:33:40                | 0:39:26                      | 1.089                        |
| 6.225          | 0:02:46          | 726    | 3:54:55                | 0:21:15                      | 0.872                        |
| <b>Total :</b> | <b>1:18:40 h</b> |        |                        |                              |                              |