

Track: Montau

Data: 09/10/2019

Track: Montau

Les velocitats d'aquest track són típiques de = HKG

Fiabilitat de l'índex IBP = B

IBP = 48 HKG

Distància total	7.57 Km
Distància analitzada	7.57 Km
Distància lineal	0.01 Km

Desn. De pujada acumulat	422.5 m
Desn. De baixada acumulat	421.8 m
Altura màxima	655.8 m
Altura mínima	332.8 m
Ràtio de pujada	12.18 %
Ràtio de baixada	11.51 %
Desnivell positiu per km	55.81 m
Desnivell negatiu per km	55.72 m

Temps total	1:49:19 h
Temps en moviment	1:43:06 h
Temps parat	0:06:13 h

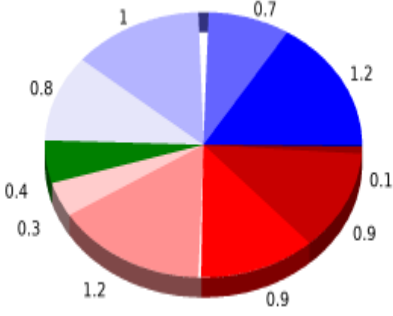
Velocitat mitjana total	4.15 Km/h
Velocitat mitjana en moviment	4.41 Km/h
Velocitat màxima sostinguda	11.88 Km/h

Filtre pendent màxim	~55 %
Separació mínima analitzada	~30 m
Nombre de punts	372 (cad. 20.35 m)
Punts significatius	187 (cad. 40.7 m / 50.27 %)
Punts aberrants	2 (0.54 % d. total)

Canvis direcció per km	12.02
Canvis direcció >5° per km	8.59
Trams rectes acumulats	0.91 Km
Trams rectes per km	120.21 m
Canvis de pendent penalitzables	3
Canvis de pendent penalitzables per km	0.396

Troba les millors rutes



Resum de desnivells	Pujades	Distància en Km	del total en %	Velocitat en	Temps h:m:s	
		0.078	1.03	2.52	0:01:51	
	Entre el 15 i el 30%	0.911	12.04	3.3	0:16:34	
	Entre el 10 i el 15%	0.919	12.14	4.14	0:13:19	
	Entre el 5 i el 10%	1.234	16.3	4.62	0:16:01	
	Entre l'1 i el 5%	0.326	4.31	3.09	0:06:20	
	Total :	3.468	45.81	3.85	0:54:05	
	Pla					
	Desnivells de l'1%	0.437	5.77	4.09	0:06:25	
	Baixades					
	Entre l'1 i el 5%	0.757	10	3.78	0:12:01	
Entre el 5 i el 10%	1.004	13.26	5.07	0:11:53		
Entre el 10 i el 15%	0.747	9.86	5.11	0:08:46		
Entre el 15 i el 30%	1.157	15.28	6.99	0:09:56		
	0.001	0.02	0	0:00:00		
Total :	3.665	48.42	5.16	0:42:36		
Total track : 7.57 100 % 4.41 1:43:06						

Track: Montau

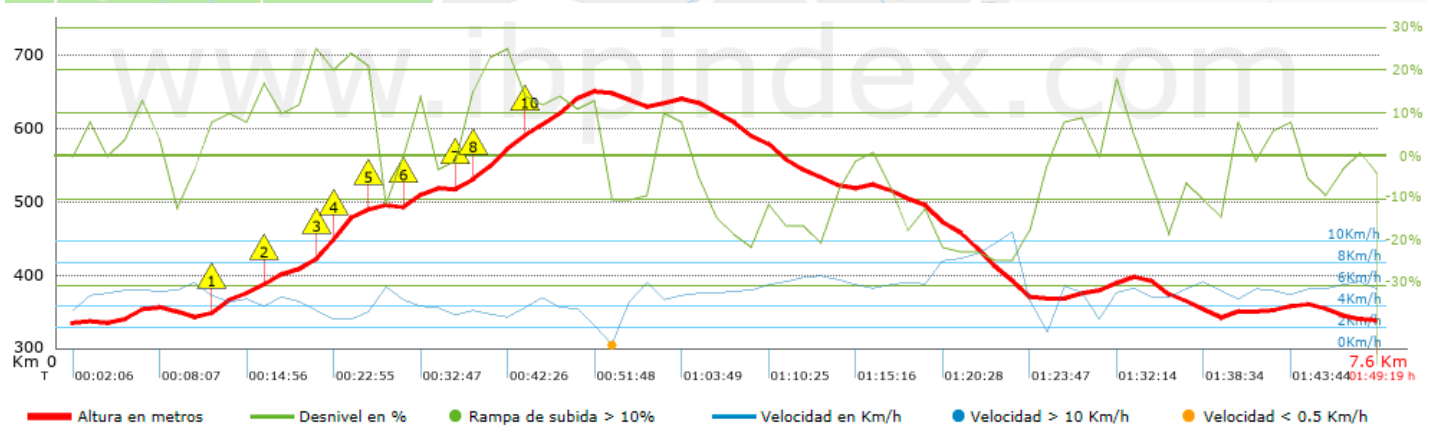
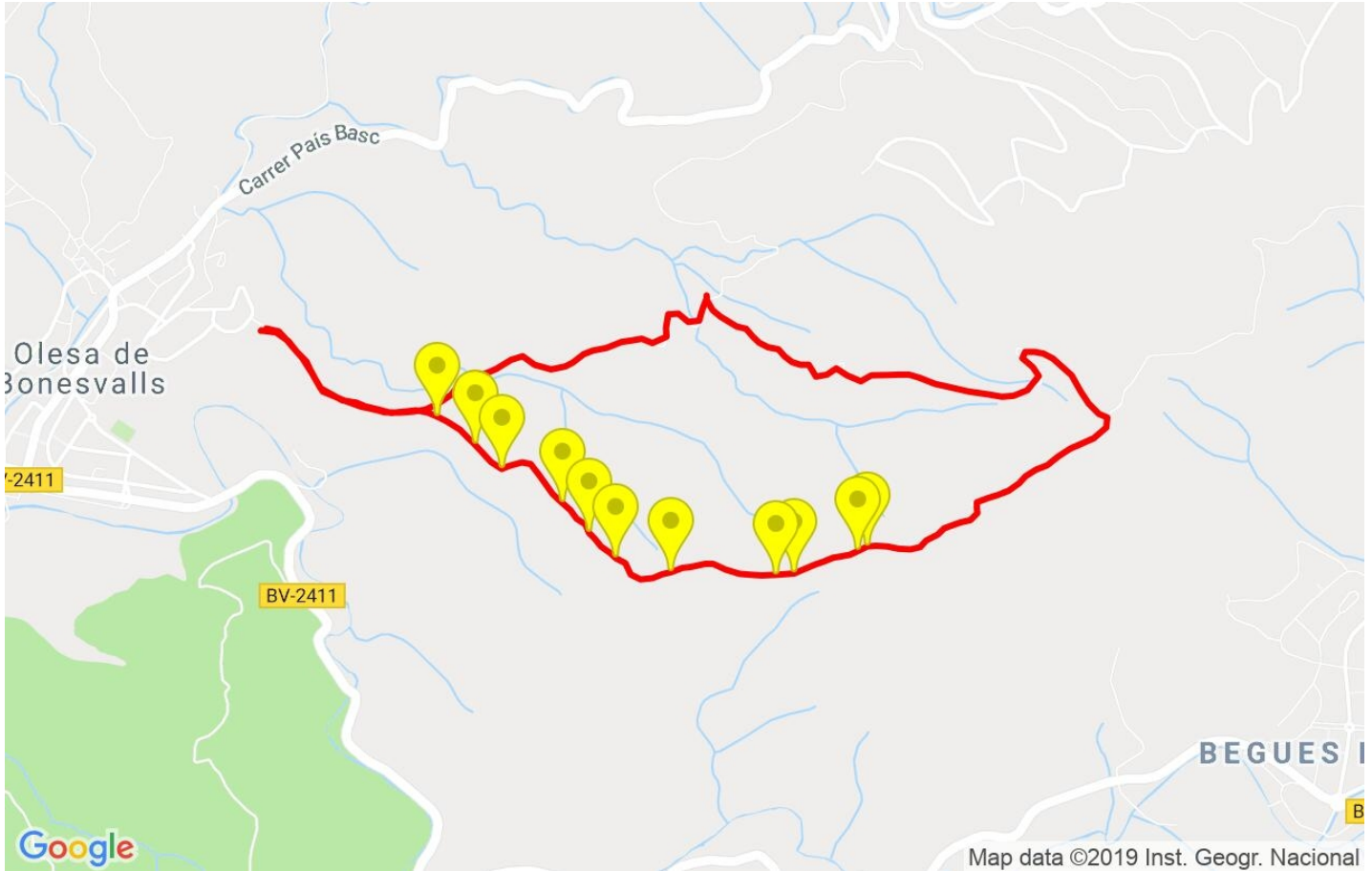
Data: 09/10/2019

Track: Montau











Les velocitats d'aquest track són típiques de = HKG

Fiabilitat de l'índex IBP = B

IBP = 48 HKG



Empits > 10%

Empits	Pendent promig	Distància
 0.855	14 %	164 m
 1.145	11 %	281 m
 1.426	24 %	153 m
 1.579	24 %	137 m
 1.716	21 %	37 m
 1.952	16 %	148 m
 2.32	16 %	61 m
 2.381	23 %	241 m
 2.622	14 %	34 m
 2.656	14 %	459 m

Paràmetres a gran alçada, dades per sobre de

Alçada	Distància m	% del total	Temps en moviment	Velocitat	Temps parat	Temps total	Velocitat
Total :	0 Km	--- %	--- h	--- Km/h	--- h	--- h	--- Km/h

Aturades

Distància	Temps parat	Alçada	Temps de de la sortida	Temps des d'aturada anterior	Distància a aturada anterior
3.076	0:06:06	650	0:51:48	0:51:48	3.076
7.569	0:00:07	338	1:49:12	0:57:24	4.493
Total : 0:06:13 h					