

Track: Montagut d'Ancosa

Les velocitats d'aquest track són típiques de = HKG

Fiabilitat de l'índex IBP = C

IBP = 33 HKG

Distància total	5.89 Km
Distància analitzada	5.89 Km
Distància lineal	0.01 Km

Desn. De pujada acumulat	221.6 m
Desn. De baixada acumulat	223.8 m
Altura màxima	847 m
Altura mínima	668.6 m
Ràtio de pujada	8.33 %
Ràtio de baixada	8.54 %
Desnivell positiu per km	37.62 m
Desnivell negatiu per km	38 m

Temps total	1:36:37 h
Temps en moviment	1:31:19 h
Temps parat	0:05:18 h

Velocitat mitjana total	3.66 Km/h
Velocitat mitjana en moviment	3.87 Km/h
Velocitat màxima sostinguda	6.27 Km/h

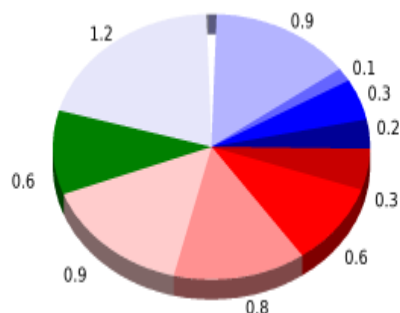
Filtre pendent màxim	~55 %
Separació mínima analitzada	~30 m
Nombre de punts	456 (cad. 12.93 m)
Punts significatius	162 (cad. 36.61 m / 35.53 %)
Punts aberrants	6 (1.32 % d. total)

Canvis direcció per km	12.05
Canvis direcció >5° per km	9
Trams rectes acumulats	0.844 Km
Trams rectes per km	143.29 m
Canvis de pendent penalitzables	3
Canvis de pendent penalitzables per km	0.509

Troba les millors rutes



Resum de desnivells	Pujades	Distància en Km	del total en %	Velocitat en	Temps h:m:s
		0	0	0	0:00:00
	Entre el 15 i el 30%	0.303	5.13	3.46	0:05:15
	Entre el 10 i el 15%	0.644	10.92	3.82	0:10:06
	Entre el 5 i el 10%	0.796	13.5	3.93	0:12:09
	Entre l'1 i el 5%	0.918	15.57	3.96	0:13:54
	Total :	2.66	45.12	3.85	0:41:24
	Pla				
	Desnivells de l'1%	0.615	10.44	3.44	0:10:43
	Baixades				
	Entre l'1 i el 5%	1.17	19.85	4.93	0:14:14
	Entre el 5 i el 10%	0.884	14.99	3.69	0:14:23
	Entre el 10 i el 15%	0.147	2.49	2.87	0:03:04
	Entre el 15 i el 30%	0.26	4.42	3	0:05:12
		0.159	2.7	4.12	0:02:19
	Total :	44.44	44.44	4.01	0:39:12
	Total track :	5.89	100 %	3.87	1:31:19



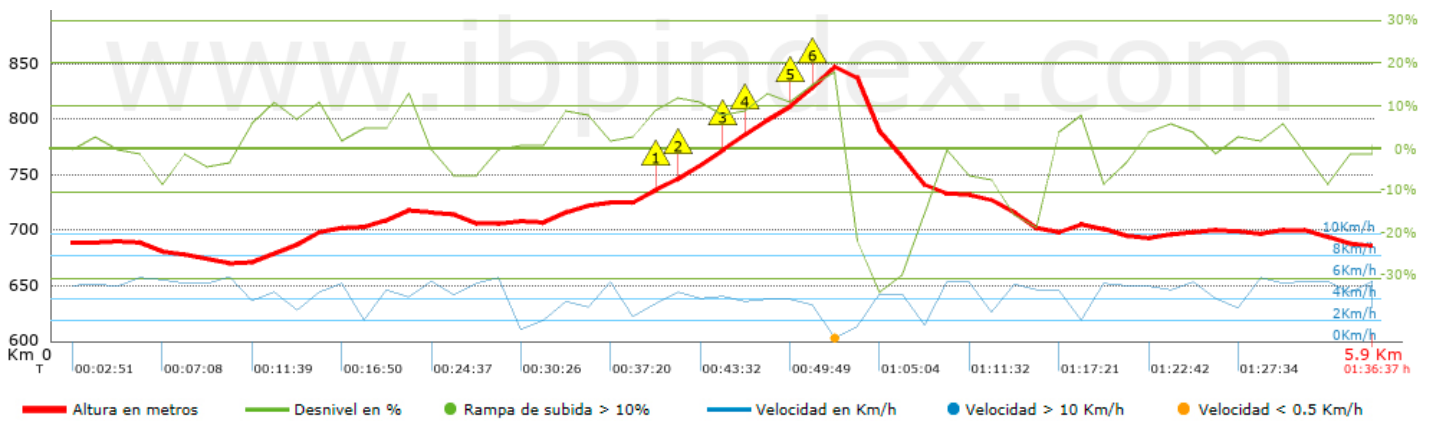
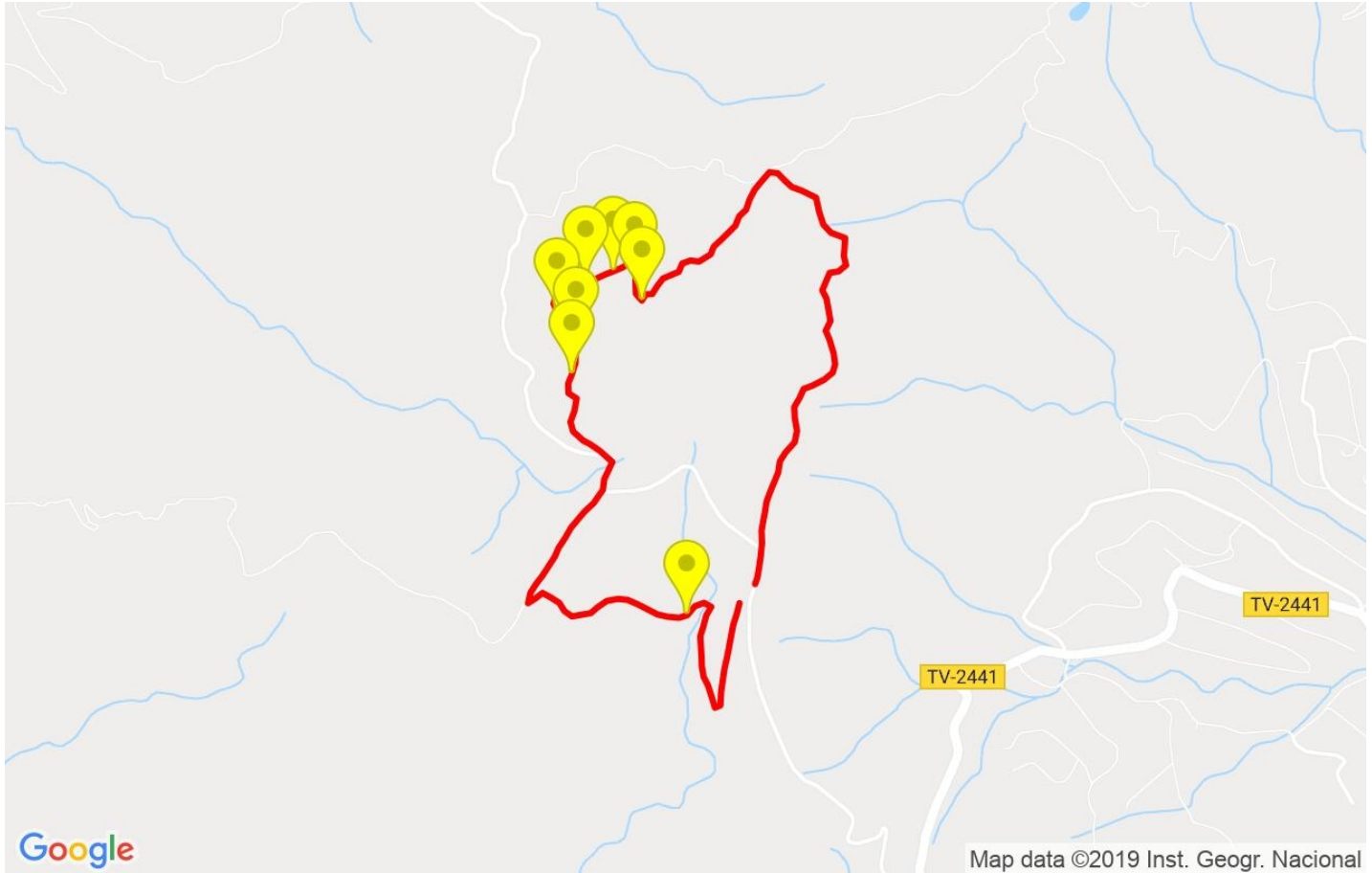
Track: Montagut d'Ancosa

Data: 09/10/2019






Track: Montagut d'Ancosa

Les velocitats d'aquest track són típiques de = HKG

Fiabilitat de l'índex IBP = C

IBP = 33 HKG


Empits > 10%

Empits	Pendent promig	Distància
 1 2.798	13 %	179 m
 2 2.977	14 %	102 m
 3 3.079	13 %	233 m
 4 3.312	16 %	97 m
 5 3.409	29 %	35 m

Paràmetres a gran alçada, dades per sobre de

Alçada	Distància m	% del total	Temps en moviment	Velocitat	Temps parat	Temps total	Velocitat
Total :	0 Km	--- %	--- h	--- Km/h	--- h	--- h	--- Km/h

Aturades

Distància	Temps parat	Alçada	Temps de de la sortida	Temps des d'aturada anterior	Distància a aturada anterior
3.444	0:05:18	841	0:54:31	0:54:31	3.444
Total : 0:05:18 h					