

Track: Moncayo

Data: 28/10/2021

Track: Moncayo

Les velocitats d'aquest track són típiques de = HKG

Fiabilitat de l'índex IBP = A

IBP = 108 HKG

Distància total	10.12 Km
Distància analitzada	10.12 Km
Distància lineal	0 Km

Desn. De pujada acumulat	897.8 m
Desn. De baixada acumulat	897.1 m
Altura màxima	2319.4 m
Altura mínima	1571.8 m
Ràtio de pujada	19.26 %
Ràtio de baixada	18.73 %
Desnivell positiu per km	88.72 m
Desnivell negatiu per km	88.65 m

Temps total	6:14:19 h
Temps en moviment	3:37:17 h
Temps parat	2:37:02 h

Velocitat mitjana total	1.62 Km/h
Velocitat mitjana en moviment	2.79 Km/h
Velocitat màxima sostinguda	5.97 Km/h

Filtre pendent màxim	~55 %
Separació mínima analitzada	~30 m
Nombre de punts	388 (cad. 26.08 m)
Punts significatius	196 (cad. 51.89 m / 50.52 %)
Punts aberrants	36 (9.28 % d. total)

Canvis direcció per km	10.97
Canvis direcció >5° per km	7.31
Trams rectes acumulats	1.746 Km
Trams rectes per km	172.53 m
Canvis de pendent penalitzables	5
Canvis de pendent penalitzables per km	0.494

Troba les millors rutes

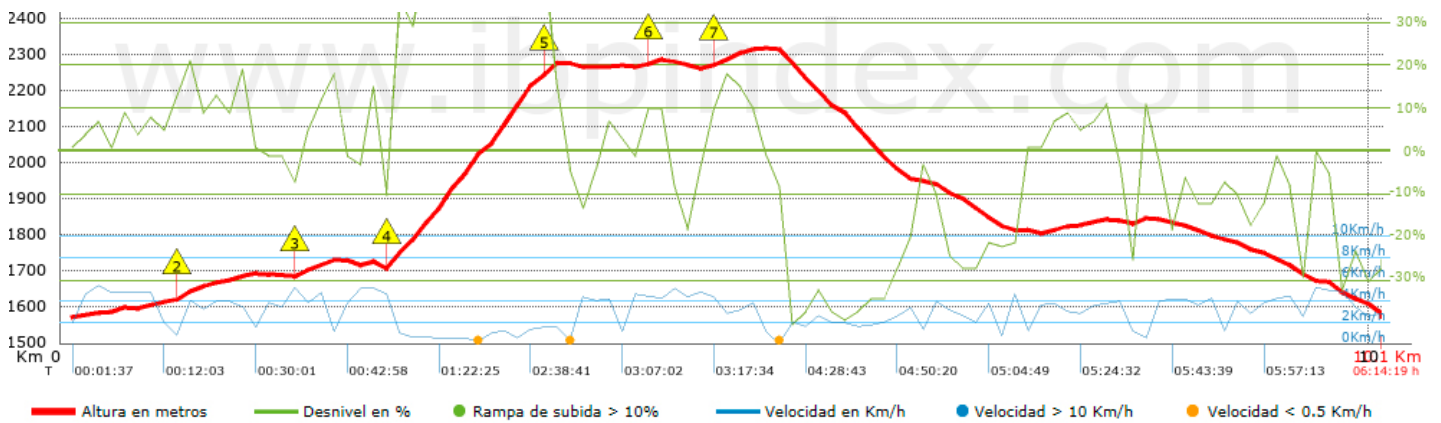
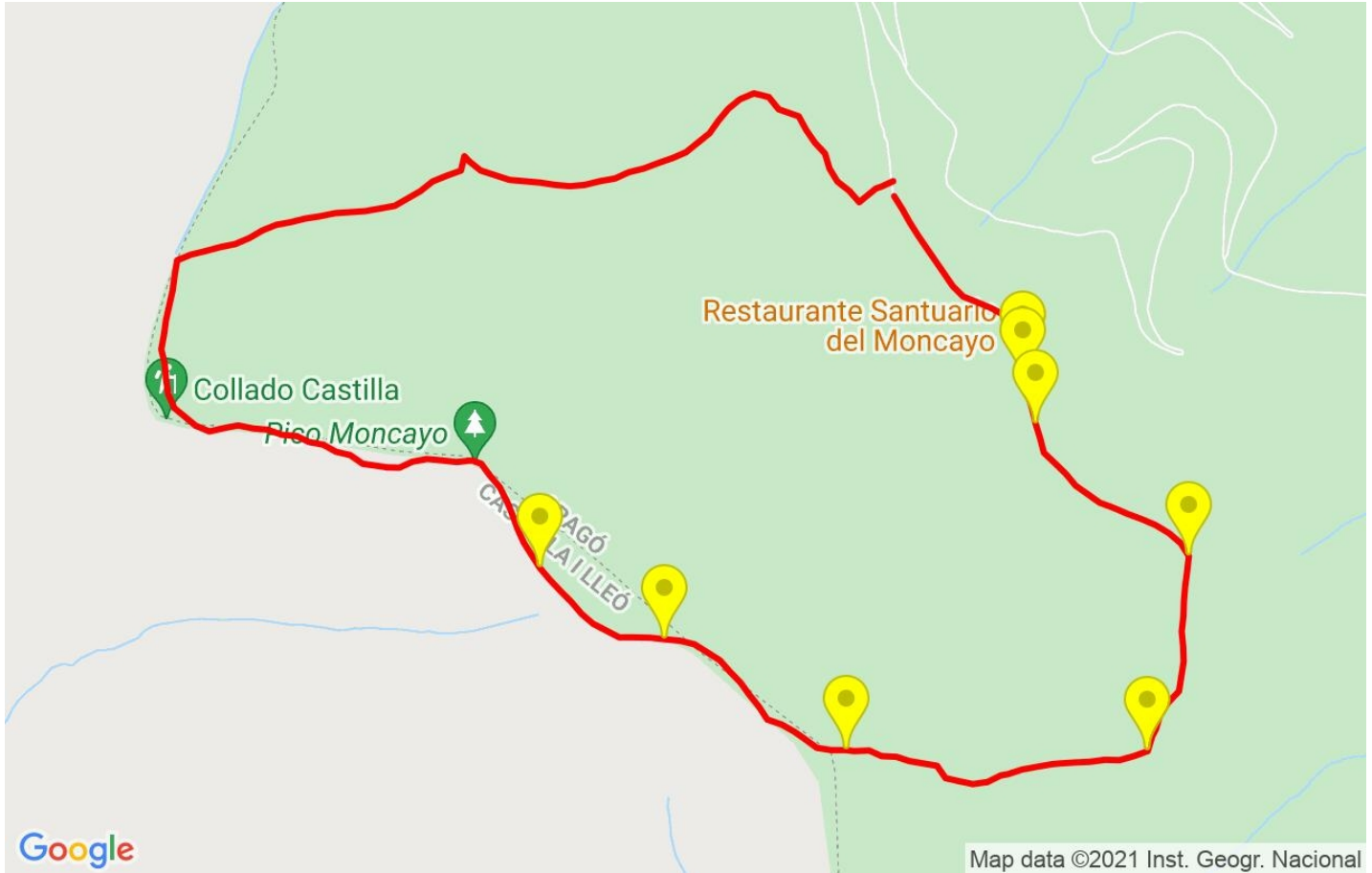


Resum de desnivells	Pujades	Distància en Km	del total en %	Velocitat en	Temps h:m:s
		1.167	11.54	2.23	0:31:21
	Entre el 15 i el 30%	0.679	6.71	2.73	0:14:55
	Entre el 10 i el 15%	1.08	10.68	3.04	0:21:20
	Entre el 5 i el 10%	0.979	9.67	3.18	0:18:29
	Entre l'1 i el 5%	0.757	7.48	3.04	0:14:56
	Total :	4.662	46.08	2.77	1:41:01
	Pla				
	Desnivells de l'1%	0.666	6.58	2.48	0:16:08
	Baixades				
	Entre l'1 i el 5%	0.76	7.51	3.07	0:14:52
Entre el 5 i el 10%	0.827	8.18	3.33	0:14:54	
Entre el 10 i el 15%	0.568	5.62	3.99	0:08:32	
Entre el 15 i el 30%	1.624	16.05	2.94	0:33:06	
	1.011	9.99	2.11	0:28:44	
Total :	4.79	47.34	2.87	1:40:08	
Total track :	10.12	100 %	2.79	3:37:17	








Track: Moncayo

Les velocitats d'aquest track són típiques de = HKG

Fiabilitat de l'índex IBP = A

IBP = 108 HKG


Empits > 10%

Empits	Pendent promig	Distància
 1 0.826	13 %	51 m
 2 0.877	20 %	157 m
 3 1.754	14 %	261 m
 4 2.463	45 %	1220 m
 5 3.683	22 %	52 m
 6 4.444	11 %	154 m
 7 4.961	15 %	308 m

Paràmetres a gran alçada, dades per sobre de

Alçada	Distància m	% del total	Temps en moviment	Velocitat	Temps parat	Temps total	Velocitat
2250	1971.254	19.48	0:43:15	2.73	1:02:28	1:45:43	1.12
2000	1170.314	11.57	0:41:04	1.71	0:24:15	1:05:19	1.08
1750	3513.224	34.72	1:05:15	3.23	1:10:19	2:15:34	1.55
1500	3463.549	34.23	1:07:43	3.07		1:07:43	3.07
Total :	10.118 Km	100 %	3:37:17 h	2.79 Km/h	2:37:02 h	6:14:19 h	1.62 Km/h

Aturades

Distància	Temps parat	Alçada	Temps de de la sortida	Temps des d'aturada anterior	Distància a aturada anterior
2.574	0:10:29 > 10´	1752	0:53:42	0:53:42	2.574
2.735	1:06:19 > 10´	1807	1:07:01	0:13:19	0.161
3.367	0:07:18	2107	2:22:50	1:15:49	0.632
3.838	0:09:34	2279	2:46:59	0:24:09	0.472
5.37	0:52:54 > 10´	2318	3:27:00	0:40:01	1.532
7.116	0:04:13	1836	5:05:45	1:38:45	1.746
8.193	0:06:15	1832	5:33:08	0:27:23	1.076
Total :	2:37:02 h				