

Track: Mola de Lord

Les velocitats d'aquest track són típiques de = HKG

Fiabilitat de l'índex IBP = C

IBP = 39 HKG

Distància total	4.36 Km
Distància analitzada	4.36 Km
Distància lineal	0 Km

Desn. De pujada acumulat	291.5 m
Desn. De baixada acumulat	268.5 m
Altura màxima	1180.6 m
Altura mínima	935.1 m
Ràtio de pujada	14.84 %
Ràtio de baixada	12.64 %
Desnivell positiu per km	66.86 m
Desnivell negatiu per km	61.58 m

Temps total	2:07:34 h
Temps en moviment	1:44:09 h
Temps parat	0:23:25 h

Velocitat mitjana total	2.05 Km/h
Velocitat mitjana en moviment	2.51 Km/h
Velocitat màxima sostinguda	5.93 Km/h

Filtre pendent màxim	~55 %
Separació mínima analitzada	~30 m
Nombre de punts	414 (cad. 10.54 m)
Punts significatius	132 (cad. 33.3 m / 31.88 %)
Punts aberrants	7 (1.69 % d. total)

Canvis direcció per km	16.06
Canvis direcció >5° per km	12.84
Trams rectes acumulats	0.365 Km
Trams rectes per km	83.72 m
Canvis de pendent penalitzables	2
Canvis de pendent penalitzables per km	0.458

Troba les millors rutes



Resum de desnivells	Pujades	Distància en Km	del total en %	Velocitat en	Temps h:m:s
		0.142	3.25	2.04	0:04:10
	Entre el 15 i el 30%	0.566	12.97	2.09	0:16:16
	Entre el 10 i el 15%	0.665	15.23	2.85	0:14:00
	Entre el 5 i el 10%	0.33	7.56	2.31	0:08:34
	Entre l'1 i el 5%	0.262	6.01	2.09	0:07:31
	Total :	1.964	45.03	2.33	0:50:31
	Pla				
	Desnivells de l'1%	0.275	6.3	1.82	0:09:02
	Baixades				
	Entre l'1 i el 5%	0.435	9.98	2.27	0:11:31
Entre el 5 i el 10%	0.625	14.32	3.17	0:11:49	
Entre el 10 i el 15%	0.369	8.47	3.53	0:06:17	
Entre el 15 i el 30%	0.534	12.24	3.12	0:10:17	
	0.16	3.67	2.04	0:04:42	
Total :	2.124	48.68	2.86	0:44:36	
Total track :	4.36	100 %	2.51	1:44:09	

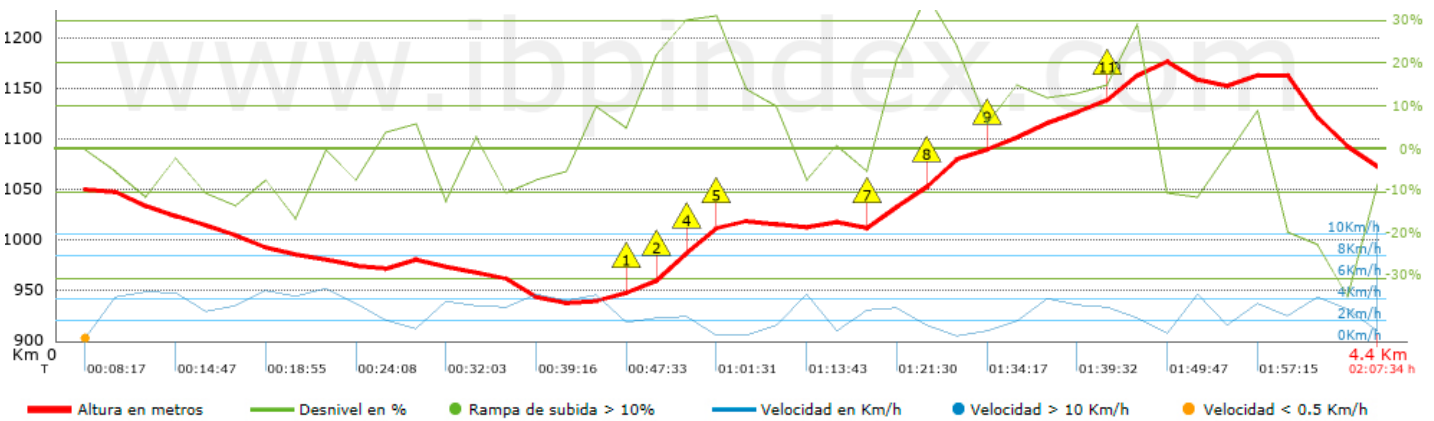
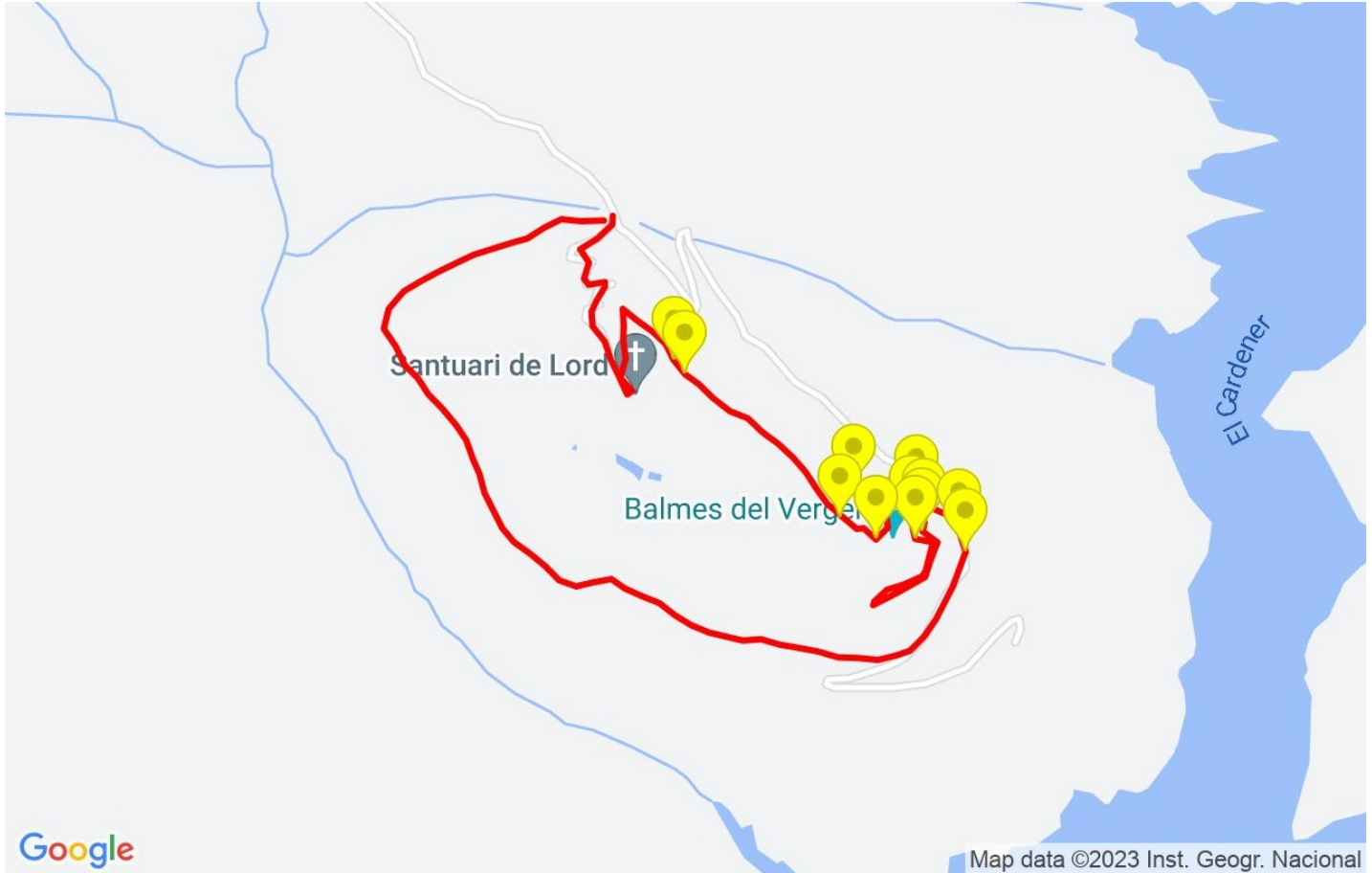
Track: Mola de Lord












Data: 24/11/2023

Track: Mola de Lord

Les velocitats d'aquest track són típiques de = HKG

Fiabilitat de l'índex IBP = C

IBP = 39 HKG


Empits > 10%			
Empits		Pendent promig	Distància
	1.896	15 %	34 m
	1.93	22 %	106 m
	2.036	22 %	66 m
	2.102	30 %	35 m
	2.137	19 %	67 m
	2.66	19 %	35 m
	2.696	17 %	128 m
	2.823	25 %	179 m
	3.099	13 %	361 m
	3.461	18 %	32 m
	3.492	27 %	131 m

Paràmetres a gran alçada, dades per sobre de

Alçada	Distància m	% del total	Temps en moviment	Velocitat	Temps parat	Temps total	Velocitat
Total :	0 Km	--- %	--- h	--- Km/h	--- h	--- h	--- Km/h

Aturades

Distància	Temps parat	Alçada	Temps de de la sortida	Temps des d'aturada anterior	Distància a aturada anterior
2.071	0:06:12	987	0:53:28	0:53:28	2.071
2.17	0:03:10	1012	1:01:31	0:08:03 < 10´	0.099
2.859	0:04:13	1053	1:24:35	0:23:04	0.69
3.623	0:02:58	1181	1:46:49	0:22:14	0.764
Total :	0:23:25 h				