

Track: Mirador del Pla de Llet

Les velocitats d'aquest track són típiques de = HKG

Fiabilitat de l'índex IBP = B

IBP = 60 HKG

Distància total	6.21 Km
Distància analitzada	6.21 Km
Distància lineal	0.04 Km

Desn. De pujada acumulat	387.8 m
Desn. De baixada acumulat	411.8 m
Altura màxima	2142 m
Altura mínima	1799.2 m
Ràtio de pujada	10.89 %
Ràtio de baixada	16.77 %
Desnivell positiu per km	62.45 m
Desnivell negatiu per km	66.31 m

Temps total	2:36:26 h
Temps en moviment	2:15:03 h
Temps parat	0:21:23 h

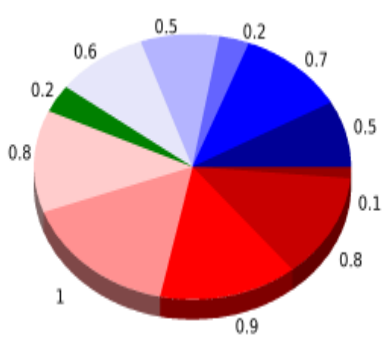
Velocitat mitjana total	2.38 Km/h
Velocitat mitjana en moviment	2.76 Km/h
Velocitat màxima sostinguda	5.9 Km/h

Filtre pendent màxim	~55 %
Separació mínima analitzada	~30 m
Nombre de punts	387 (cad. 16.04 m)
Punts significatius	166 (cad. 37.62 m / 42.89 %)
Punts aberrants	3 (0.78 % d. total)

Canvis direcció per km	12.72
Canvis direcció >5° per km	12.08
Trams rectes acumulats	0.621 Km
Trams rectes per km	100 m
Canvis de pendent penalitzables	3
Canvis de pendent penalitzables per km	0.483

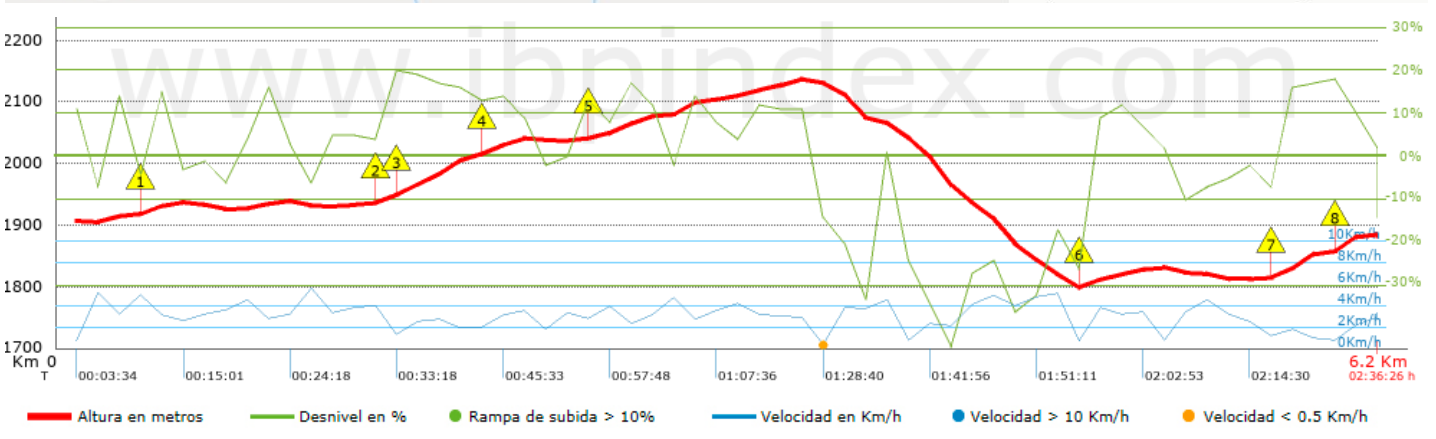
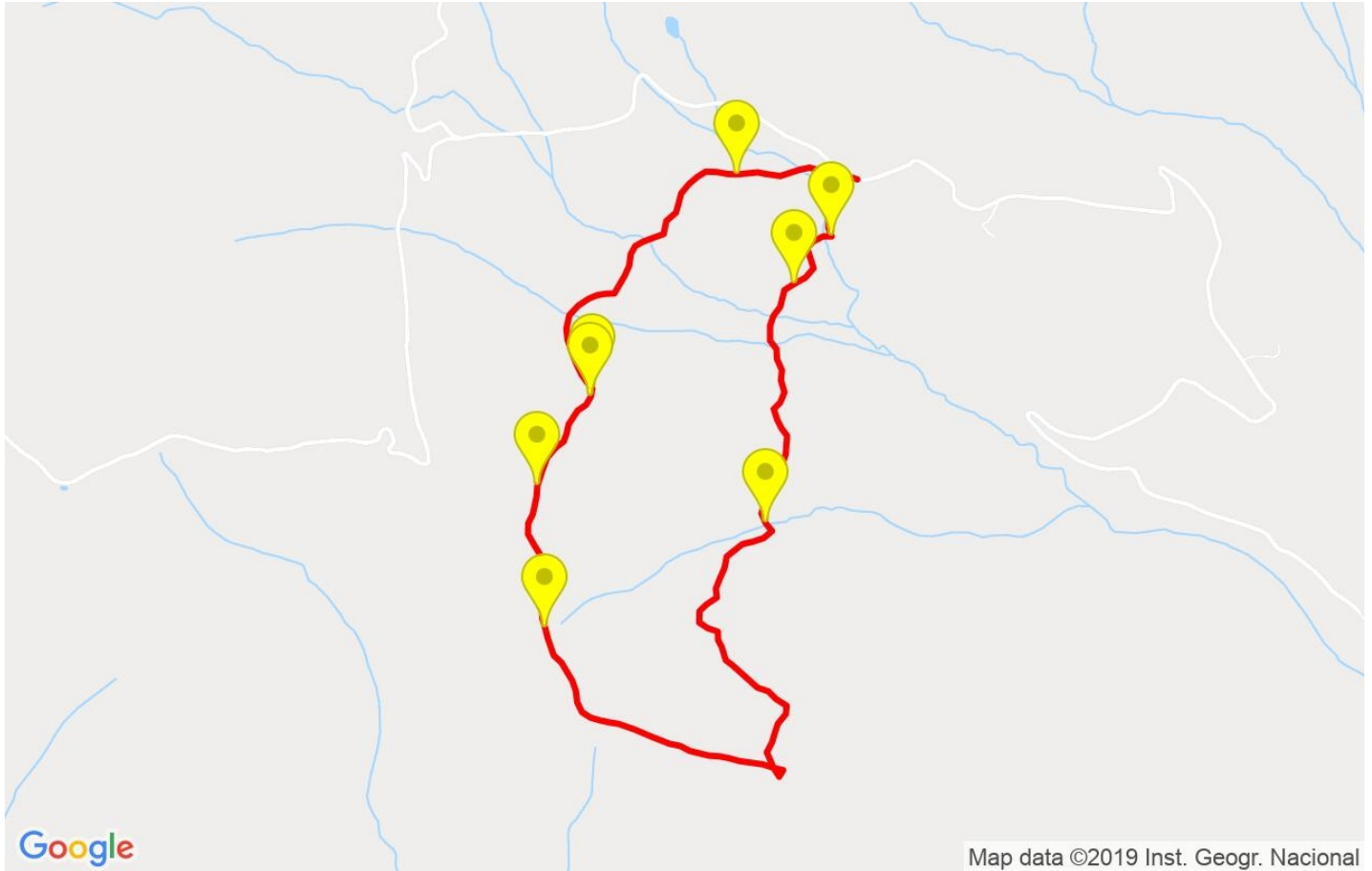
Troba les millors rutes











Resum de desnivells	Pujades	Distància en Km	del total en %	Velocitat en	Temps h:m:s	
		0.051	0.82	1.13	0:02:43	
	Entre el 15 i el 30%	0.824	13.28	1.93	0:25:34	
	Entre el 10 i el 15%	0.914	14.72	2.67	0:20:30	
	Entre el 5 i el 10%	0.966	15.56	3.24	0:17:52	
	Entre l'1 i el 5%	0.806	12.99	3.1	0:15:35	
	Total :	3.562	57.37	2.6	1:22:14	
	Pla					
	Desnivells de l'1%	0.19	3.06	4.02	0:02:50	
	Baixades					
	Entre l'1 i el 5%	0.591	9.51	3.17	0:11:10	
Entre el 5 i el 10%	0.513	8.26	3.26	0:09:26		
Entre el 10 i el 15%	0.155	2.5	2.53	0:03:41		
Entre el 15 i el 30%	0.661	10.65	2.72	0:14:36		
	0.536	8.63	2.9	0:11:06		
Total :	2.456	39.56	2.95	0:49:59		
Total track :	6.21	100 %	2.76	2:15:03		

Track: Mirador del Pla de Llet
 Les velocitats d'aquest track són típiques de = HKG
 Fiabilitat de l'índex IBP = B

IBP = 60 HKG



Empits > 10%			
Empits		Pendent promig	Distància
	0.41	17 %	108 m
	1.511	14 %	30 m
	1.541	18 %	380 m
	1.921	15 %	99 m
	2.424	13 %	294 m
	4.775	12 %	111 m
	5.682	14 %	260 m
	5.942	18 %	42 m

Paràmetres a gran alçada, dades per sobre de

Alçada	Distància m	% del total	Temps en moviment	Velocitat	Temps parat	Temps total	Velocitat
2000	2241.153	36.1	0:49:07	2.74	0:12:59	1:02:06	2.17
1750	3966.696	63.9	1:25:56	2.77	0:08:24	1:34:20	2.52
Total :	6.208 Km	100 %	2:15:03 h	2.76 Km/h	0:21:23 h	2:36:26 h	2.38 Km/h

Aturades

Distància	Temps parat	Alçada	Temps de de la sortida	Temps des d'aturada anterior	Distància a aturada anterior
3.463	0:12:59 > 10´	2137	1:14:39	1:14:39	3.463
4.702	0:03:05	1814	1:53:01	0:38:22	1.238
5.097	0:02:30	1830	2:03:29	0:10:28	0.395
Total :	0:21:23 h				