

Track: Los Picones

Les velocitats d'aquest track són típiques de = HKG

Fiabilitat de l'índex IBP = B

IBP = 41 HKG

Distància total	5.65 Km
Distància analitzada	5.65 Km
Distància lineal	0.03 Km

Desn. De pujada acumulat	298.4 m
Desn. De baixada acumulat	314.8 m
Altura màxima	943.7 m
Altura mínima	749.5 m
Ràtio de pujada	12.22 %
Ràtio de baixada	11.25 %
Desnivell positiu per km	52.81 m
Desnivell negatiu per km	55.72 m

Temps total	2:13:25 h
Temps en moviment	1:19:58 h
Temps parat	0:53:27 h

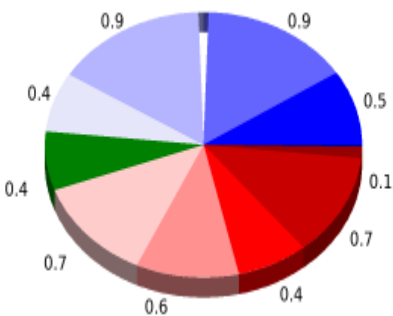
Velocitat mitjana total	2.54 Km/h
Velocitat mitjana en moviment	4.24 Km/h
Velocitat màxima sostinguda	6.77 Km/h

Filtre pendent màxim	~55 %
Separació mínima analitzada	~30 m
Nombre de punts	445 (cad. 12.69 m)
Punts significatius	161 (cad. 35.3 m / 36.18 %)
Punts aberrants	9 (2.02 % d. total)

Canvis direcció per km	12.74
Canvis direcció >5° per km	9.91
Trams rectes acumulats	0.609 Km
Trams rectes per km	107.79 m
Canvis de pendent penalitzables	4
Canvis de pendent penalitzables per km	0.708

Troba les millors rutes



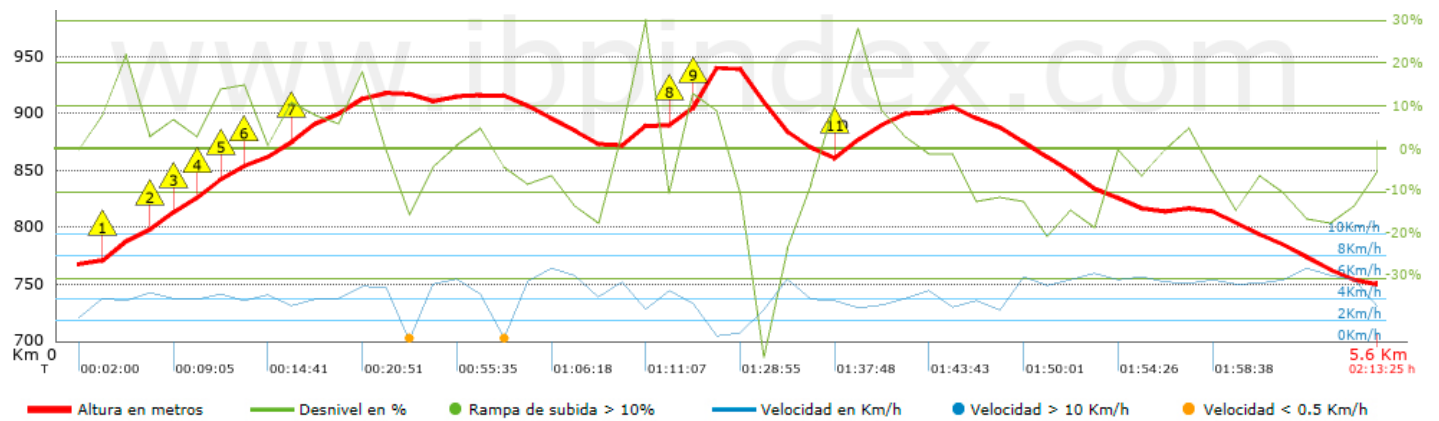
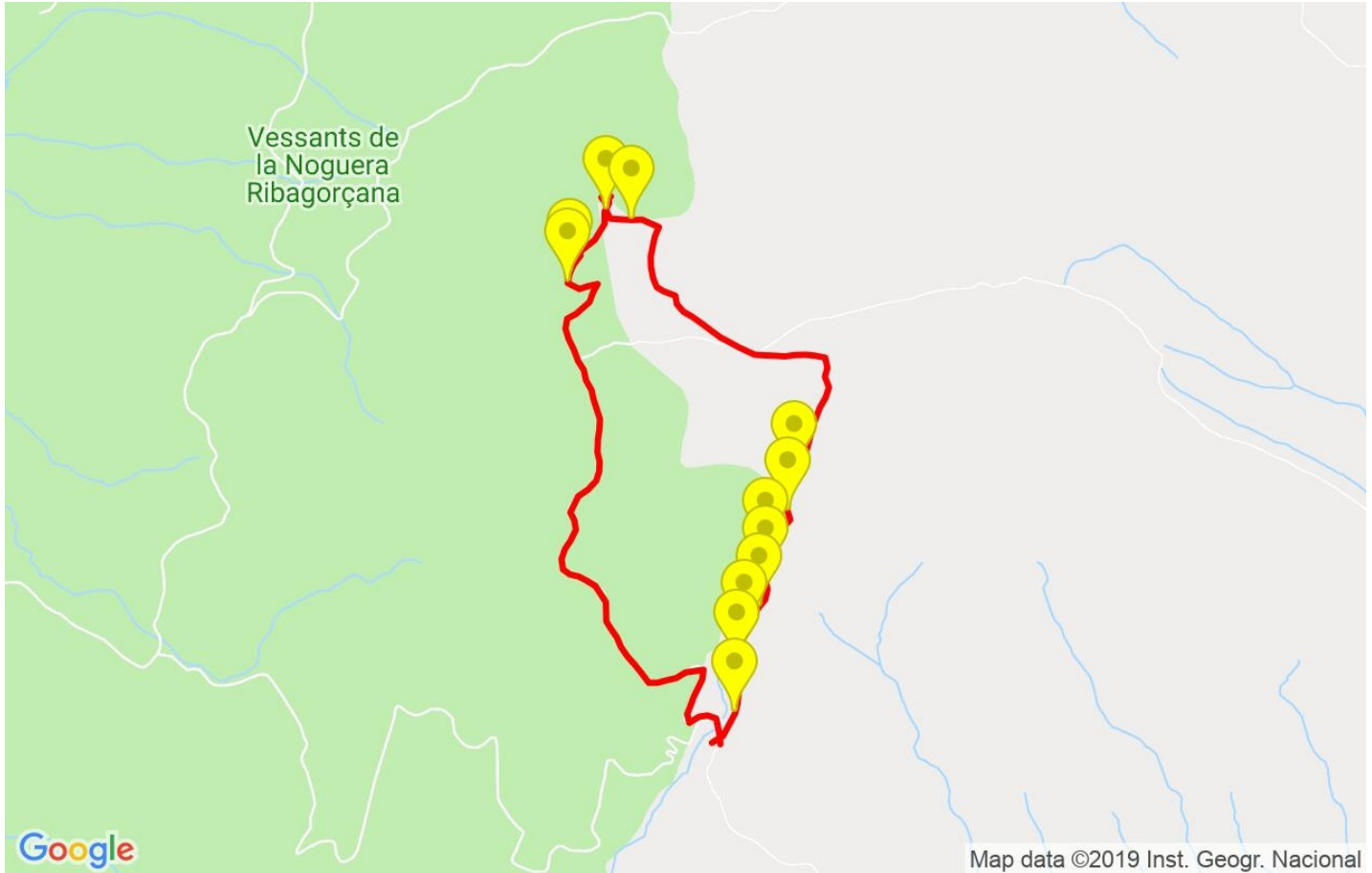
Resum de desnivells	Pujades	Distància en Km	del total en %	Velocitat en	Temps h:m:s	
		0.106	1.87	1.59	0:03:59	
	Entre el 15 i el 30%	0.703	12.44	3.83	0:11:00	
	Entre el 10 i el 15%	0.357	6.33	4.35	0:04:56	
	Entre el 5 i el 10%	0.566	10.02	4.44	0:07:39	
	Entre l'1 i el 5%	0.711	12.58	4.57	0:09:20	
	Total :	2.443	43.24	3.97	0:36:54	
	Pla					
	Desnivells de l'1%	0.408	7.23	3.51	0:06:59	
	Baixades					
	Entre l'1 i el 5%	0.44	7.79	4.86	0:05:26	
Entre el 5 i el 10%	0.874	15.47	5.87	0:08:56		
Entre el 10 i el 15%	0.944	16.72	3.86	0:14:40		
Entre el 15 i el 30%	0.504	8.92	4.78	0:06:19		
	0.036	0.63	2.93	0:00:44		
Total :	2.798	49.53	4.65	0:36:05		
Total track :	5.65	100 %	4.24	1:19:58		

Track: Los Picons











Les velocitats d'aquest track són típiques de = HKG

Fiabilitat de l'índex IBP = B

IBP = 41 HKG



Empits > 10%

Empits	Pendent promig	Distància
 1 0.204	14 %	174 m
 2 0.378	15 %	106 m
 3 0.484	15 %	108 m
 4 0.592	13 %	103 m
 5 0.696	13 %	101 m
 6 0.796	11 %	173 m
 7 0.969	16 %	101 m
 8 2.554	13 %	121 m
 9 2.675	46 %	69 m
 10 3.282	16 %	102 m

Paràmetres a gran alçada, dades per sobre de

Alçada	Distància m	% del total	Temps en moviment	Velocitat	Temps parat	Temps total	Velocitat
Total :	0 Km	--- %	--- h	--- Km/h	--- h	--- h	--- Km/h

Aturades

Distància	Temps parat	Alçada	Temps de de la sortida	Temps des d'aturada anterior	Distància a aturada anterior
1.435	0:30:48 > 10´	923	0:22:53	0:22:53	1.435
1.822	0:05:54	917	0:58:14	0:35:21	0.387
2.745	0:11:23 > 10´	937	1:17:32	0:19:18	0.923
5.616	0:05:22	751	2:08:03	0:50:31	2.871
Total :	0:53:27 h				