

Track: Lo Tormo

Les velocitats d'aquest track són típiques de = HKG

Fiabilitat de l'índex IBP = D

**IBP = 32 HKG**

Distància total	5.4 Km
Distància analitzada	5.4 Km
Distància lineal	0.01 Km

Desn. De pujada acumulat	241.26 m
Desn. De baixada acumulat	239.59 m
Altura màxima	514.08 m
Altura mínima	307.14 m
Ràtio de pujada	9.84 %
Ràtio de baixada	9.04 %
Desnivell positiu per km	44.68 m
Desnivell negatiu per km	44.37 m

Temps total	1:36:17 h
Temps en moviment	1:27:46 h
Temps parat	0:08:31 h

Velocitat mitjana total	3.37 Km/h
Velocitat mitjana en moviment	3.69 Km/h
Velocitat màxima sostinguda	7.26 Km/h

Filtre pendent màxim	~55 %
Separació mínima analitzada	~30 m
Nombre de punts	329 (cad. 16.43 m)
Punts significatius	142 (cad. 38.61 m / 43.16 %)
Punts aberrants	1 (0.3 % d. total)

Canvis direcció per km	13.89
Canvis direcció >5° per km	12.04
Trams rectes acumulats	0.302 Km
Trams rectes per km	55.93 m
Canvis de pendent penalitzables	1
Canvis de pendent penalitzables per km	0.185

Troba les millors rutes

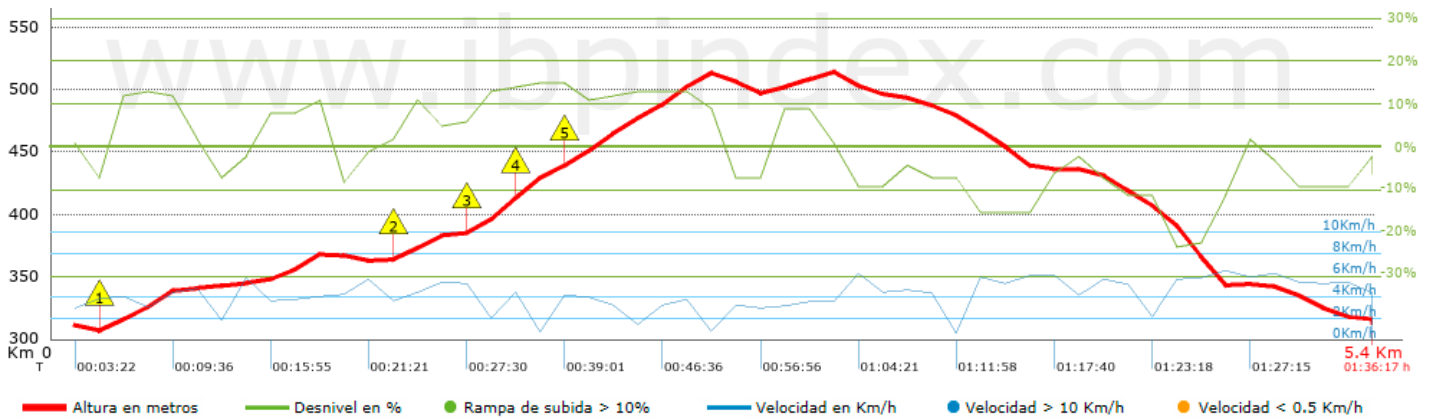


Resum de desnivells	Pujades	Distància en Km	del total en %	Velocitat en	Temps h:m:s
		0.005	0.09	1.52	0:00:12
	Entre el 15 i el 30%	0.138	2.55	2.76	0:03:00
	Entre el 10 i el 15%	1.241	22.95	3.1	0:24:02
	Entre el 5 i el 10%	0.634	11.73	2.85	0:13:21
	Entre l'1 i el 5%	0.434	8.04	4.49	0:05:48
	<b>Total :</b>	<b>2.452</b>	<b>45.36</b>	<b>3.17</b>	<b>0:46:23</b>
	<b>Pla</b>				
	<b>Desnivells de l'1%</b>	0.345	6.37	2.88	0:07:10
	<b>Baixades</b>				
	Entre l'1 i el 5%	0.588	10.88	5	0:07:03
Entre el 5 i el 10%	1.272	23.54	4.66	0:16:23	
Entre el 10 i el 15%	0.44	8.15	4.15	0:06:22	
Entre el 15 i el 30%	0.35	6.48	4.76	0:04:25	
	0	0	0	0:00:00	
<b>Total :</b>	<b>2.651</b>	<b>49.05</b>	<b>4.65</b>	<b>0:34:13</b>	
<b>Total track :</b>	<b>5.4</b>	<b>100 %</b>	<b>3.69</b>	<b>1:27:46</b>	






Track: Lo Tormo

Les velocitats d'aquest track són típiques de = HKG

Fiabilitat de l'índex IBP = D

**IBP = 32 HKG**


**Empits > 10%**

<b>Empits</b>		<b>Pendent promig</b>	<b>Distància</b>
	0.212	12 %	259 m
	1.383	11 %	159 m
	1.67	13 %	210 m
	1.88	15 %	138 m
	2.018	13 %	575 m

**Paràmetres a gran alçada, dades per sobre de**

Alçada	Distància m	% del total	Temps en moviment	Velocitat	Temps parat	Temps total	Velocitat
Total :	0 Km	--- %	--- h	--- Km/h	--- h	--- h	--- Km/h

**Aturades**

Distància	Temps parat	Alçada	Temps de de la sortida	Temps des d'aturada anterior	Distància a aturada anterior
1.949	0:02:40	424	0:35:00	0:35:00	1.949
3.556	0:03:15	486	1:07:46	0:32:46	1.607
5.367	0:02:36	316	1:33:29	0:25:43	1.811
Total : 0:08:31 h					