

Track: Les Solius

Les velocitats d'aquest track són típiques de = HKG

Fiabilitat de l'índex IBP = C

IBP = 51 HKG

Distància total	11.62 Km
Distància analitzada	11.62 Km
Distància lineal	0 Km

Desn. De pujada acumulat	419.7 m
Desn. De baixada acumulat	423.1 m
Altura màxima	530.9 m
Altura mínima	207.3 m
Ràtio de pujada	7.51 %
Ràtio de baixada	9.83 %
Desnivell positiu per km	36.12 m
Desnivell negatiu per km	36.41 m

Temps total	3:41:29 h
Temps en moviment	3:03:55 h
Temps parat	0:37:34 h

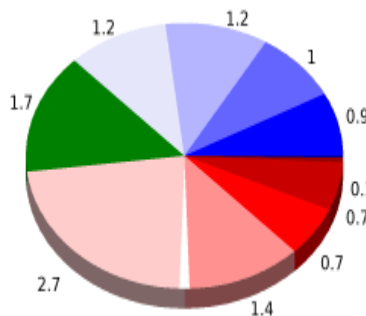
Velocitat mitjana total	3.15 Km/h
Velocitat mitjana en moviment	3.79 Km/h
Velocitat màxima sostinguda	7.22 Km/h

Filtre pendent màxim	~55 %
Separació mínima analitzada	~30 m
Nombre de punts	1010 (cad. 11.51 m)
Punts significatius	329 (cad. 35.44 m / 32.57 %)
Punts aberrants	3 (0.3 % d. total)

Canvis direcció per km	11.27
Canvis direcció >5° per km	8.69
Trams rectes acumulats	1.321 Km
Trams rectes per km	113.68 m
Canvis de pendent penalitzables	4
Canvis de pendent penalitzables per km	0.344

Troba les millors rutes



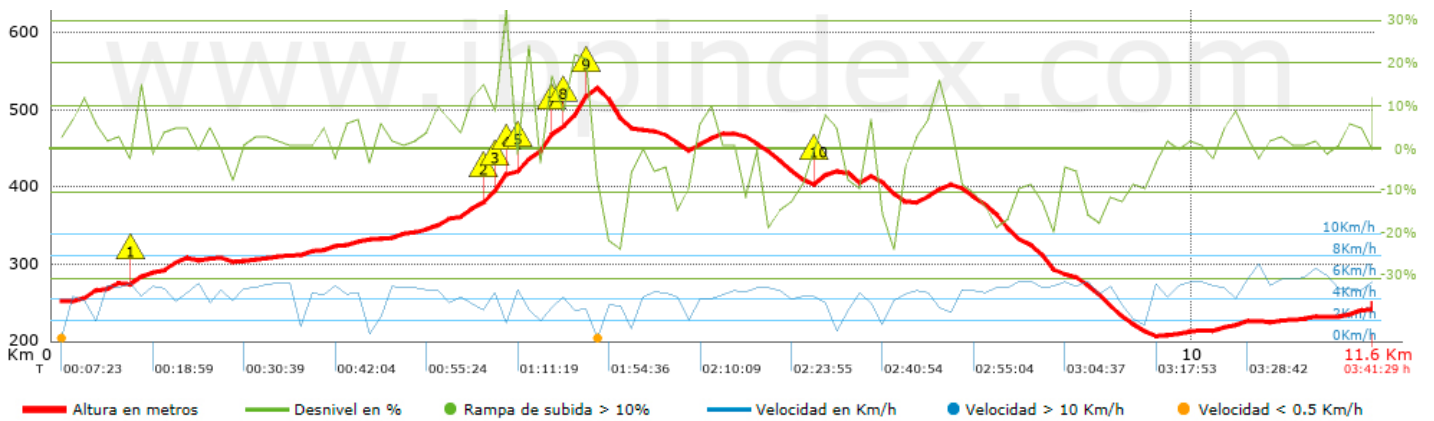
Resum de desnivells	Pujades	Distància en Km	del total en %	Velocitat en	Temps h:m:s	
		0.065	0.56	2.14	0:01:50	
	Entre el 15 i el 30%	0.725	6.23	2.73	0:15:55	
	Entre el 10 i el 15%	0.688	5.92	3.92	0:10:32	
	Entre el 5 i el 10%	1.373	11.81	3.26	0:25:16	
	Entre l'1 i el 5%	2.741	23.58	4.22	0:39:00	
	Total :	5.592	48.11	3.63	1:32:33	
	Pla					
	Desnivells de l'1%	1.728	14.86	4.64	0:22:21	
	Baixades					
	Entre l'1 i el 5%	1.183	10.18	3.79	0:18:45	
Entre el 5 i el 10%	1.202	10.35	3.48	0:20:45		
Entre el 10 i el 15%	0.993	8.54	3.71	0:16:04		
Entre el 15 i el 30%	0.925	7.96	4.13	0:13:27		
	0	0	0	0:00:00		
Total :	4.304	37.03	3.74	1:09:01		
Total track :	11.62	100 %	3.79	3:03:55		










Track: Les Solius

Les velocitats d'aquest track són típiques de = HKG

Fiabilitat de l'índex IBP = C

IBP = 51 HKG



Empits > 10%			
Empits		Pendent promig	Distància
	0.683	13 %	104 m
	3.737	14 %	174 m
	3.91	30 %	61 m
	3.971	16 %	33 m
	4.111	17 %	235 m
	4.346	16 %	34 m
	4.483	24 %	200 m
	4.684	15 %	35 m
	6.667	12 %	103 m

Paràmetres a gran alçada, dades per sobre de

Alçada	Distància m	% del total	Temps en moviment	Velocitat	Temps parat	Temps total	Velocitat
Total :	0 Km	--- %	--- h	--- Km/h	--- h	--- h	--- Km/h

Aturades

Distància	Temps parat	Alçada	Temps de de la sortida	Temps des d'aturada anterior	Distància a aturada anterior
2.682	0:02:36	329	0:45:03	0:45:03	2.682
4.684	0:28:17 > 10´	526	1:25:04	0:40:01	2.002

Total : 0:37:34 h