

Track: La Picossa

Les velocitats d'aquest track són típiques de = HKG

Fiabilitat de l'índex IBP = B

IBP = 42 HKG

Distància total	3.75 Km
Distància analitzada	3.75 Km
Distància lineal	0.01 Km

Desn. De pujada acumulat	298.8 m
Desn. De baixada acumulat	273.6 m
Altura màxima	481.1 m
Altura mínima	230.4 m
Ràtio de pujada	16.66 %
Ràtio de baixada	16.46 %
Desnivell positiu per km	79.68 m
Desnivell negatiu per km	72.96 m

Temps total	1:27:50 h
Temps en moviment	1:23:44 h
Temps parat	0:04:06 h

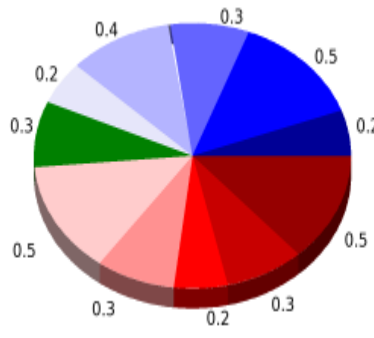
Velocitat mitjana total	2.56 Km/h
Velocitat mitjana en moviment	2.69 Km/h
Velocitat màxima sostinguda	7.12 Km/h

Filtre pendent màxim	~55 %
Separació mínima analitzada	~30 m
Nombre de punts	275 (cad. 13.65 m)
Punts significatius	93 (cad. 40.81 m / 33.82 %)
Punts aberrants	12 (4.36 % d. total)

Canvis direcció per km	11.73
Canvis direcció >5° per km	10.13
Trams rectes acumulats	0.307 Km
Trams rectes per km	81.87 m
Canvis de pendent penalitzables	2
Canvis de pendent penalitzables per km	0.533

Troba les millors rutes

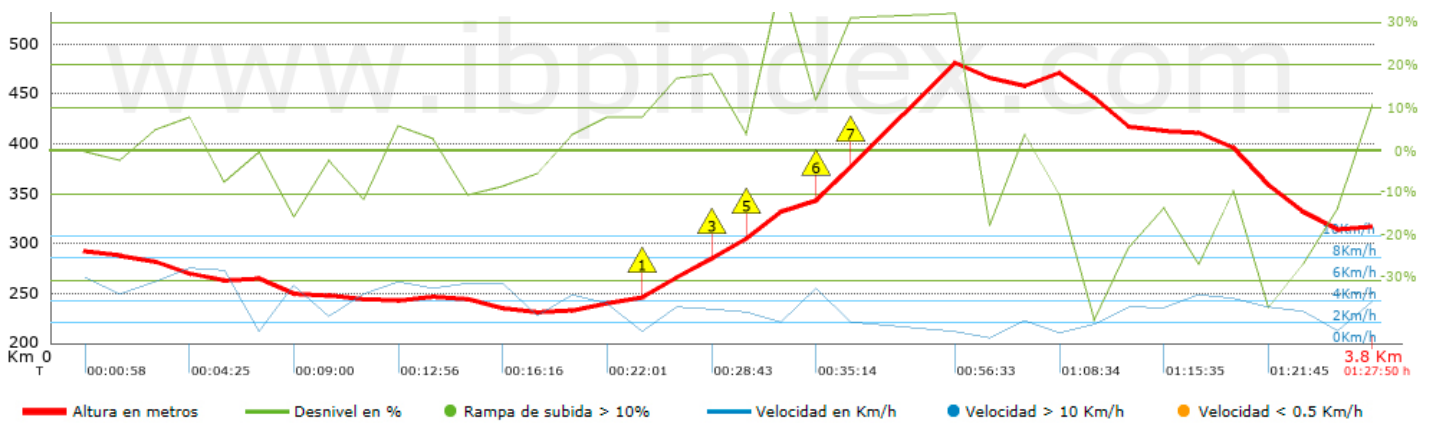


Resum de desnivells	Pujades	Distància en Km	del total en %	Velocitat en	Temps h:m:s	
		0.516	13.76	1.32	0:23:29	
	Entre el 15 i el 30%	0.322	8.57	2.47	0:07:48	
	Entre el 10 i el 15%	0.188	5.02	3.63	0:03:07	
	Entre el 5 i el 10%	0.307	8.17	3.29	0:05:36	
	Entre l'1 i el 5%	0.46	12.26	3.29	0:08:24	
	Total :	1.794	47.77	2.22	0:48:24	
	Pla					
	Desnivells de l'1%	0.299	7.96	2.8	0:06:24	
	Baixades					
	Entre l'1 i el 5%	0.188	5	4.07	0:02:46	
Entre el 5 i el 10%	0.442	11.77	3.91	0:06:47		
Entre el 10 i el 15%	0.297	7.91	3.21	0:05:33		
Entre el 15 i el 30%	0.533	14.2	3.53	0:09:03		
	0.202	5.39	2.54	0:04:47		
Total :	1.662	44.27	3.45	0:28:56		
Total track :	3.75	100 %	2.69	1:23:44		








Track: La Picossa

Les velocitats d'aquest track són típiques de = HKG

Fiabilitat de l'índex IBP = B

IBP = 42 HKG


Empits > 10%

Empits	Pendent promig	Distància	
 1	1.657	19 %	199 m
 2	1.857	13 %	40 m
 3	1.896	21 %	74 m
 4	1.97	27 %	33 m
 5	2.003	20 %	177 m
 6	2.18	25 %	63 m
 7	2.243	31 %	39 m

Paràmetres a gran alçada, dades per sobre de

Alçada	Distància m	% del total	Temps en moviment	Velocitat	Temps parat	Temps total	Velocitat
Total :							
	0 Km	--- %	--- h	--- Km/h	--- h	--- h	--- Km/h

Aturades

Distància	Temps parat	Alçada	Temps de de la sortida	Temps des d'aturada anterior	Distància a aturada anterior
2.61	0:04:06	481	0:56:33	0:56:33	2.61
Total :					
	0:04:06 h				