

Track: La Morella

Les velocitats d'aquest track són típiques de = HKG

Fiabilitat de l'índex IBP = B

IBP = 53 HKG

Distància total	11.77 Km
Distància analitzada	11.77 Km
Distància lineal	0 Km

Desn. De pujada acumulat	468.33 m
Desn. De baixada acumulat	472.3 m
Altura màxima	591.3 m
Altura mínima	375.1 m
Ràtio de pujada	7.63 %
Ràtio de baixada	9.42 %
Desnivell positiu per km	39.79 m
Desnivell negatiu per km	40.13 m

Temps total	3:38:54 h
Temps en moviment	2:56:40 h
Temps parat	0:42:14 h

Velocitat mitjana total	3.23 Km/h
Velocitat mitjana en moviment	4 Km/h
Velocitat màxima sostinguda	6.69 Km/h

Filtre pendent màxim	~55 %
Separació mínima analitzada	~30 m
Nombre de punts	559 (cad. 21.06 m)
Punts significatius	283 (cad. 41.75 m / 50.63 %)
Punts aberrants	1 (0.18 % d. total)

Canvis direcció per km	11.05
Canvis direcció >5° per km	9.69
Trams rectes acumulats	0.751 Km
Trams rectes per km	63.81 m
Canvis de pendent penalitzables	6
Canvis de pendent penalitzables per km	0.51

Troba les millors rutes



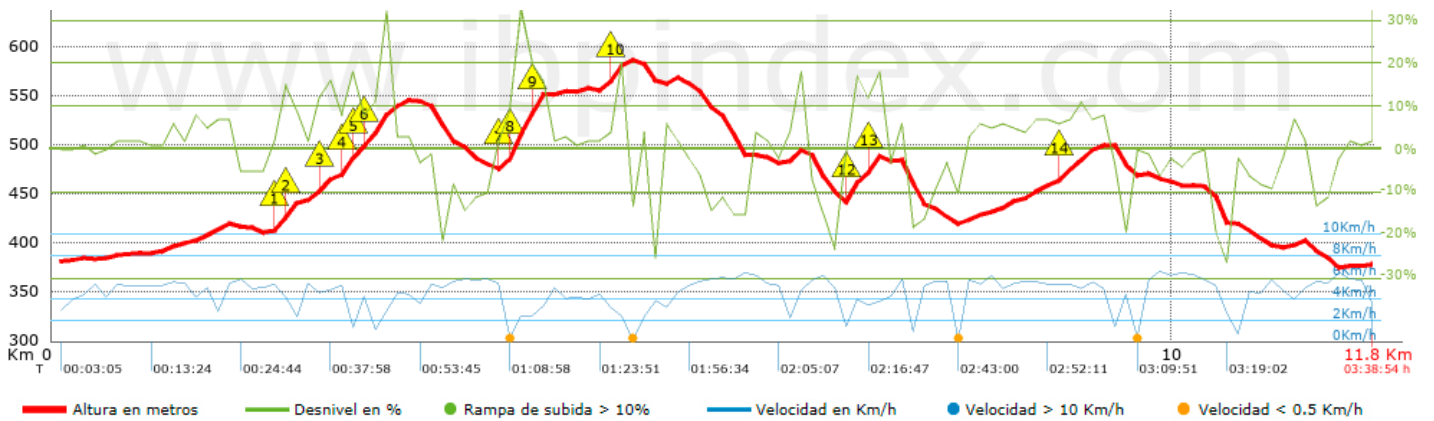
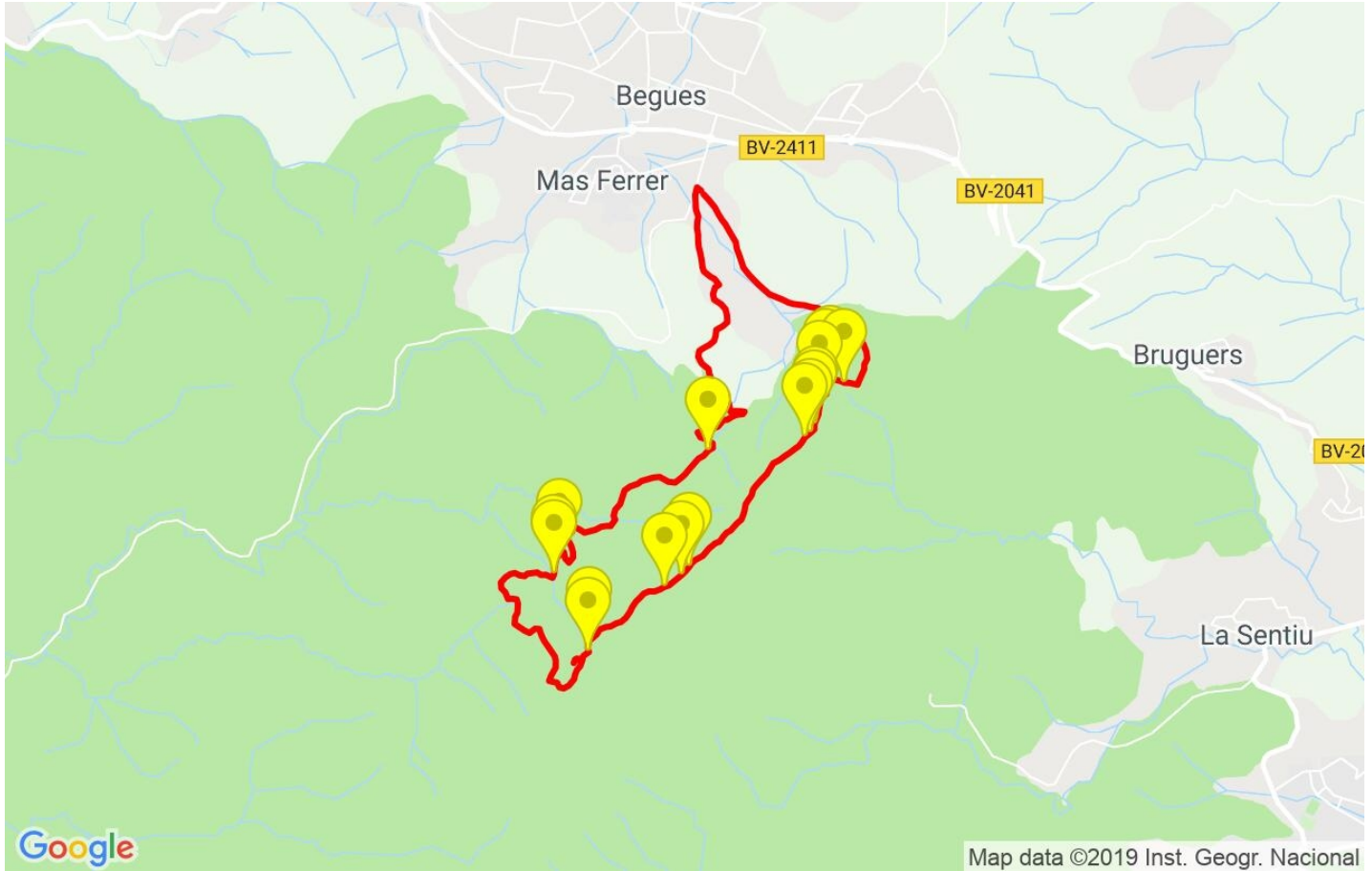
Resum de desnivells	Pujades	Distància en Km	del total en %	Velocitat en	Temps h:m:s
		0.076	0.64	2.57	0:01:46
	Entre el 15 i el 30%	0.914	7.77	3.23	0:17:00
	Entre el 10 i el 15%	0.819	6.96	3.11	0:15:49
	Entre el 5 i el 10%	1.581	13.43	4.31	0:21:59
	Entre l'1 i el 5%	2.746	23.33	4.11	0:40:08
	Total :	6.136	52.12	3.81	1:36:42
	Pla				
	Desnivells de l'1%	0.62	5.27	4.73	0:07:52
	Baixades				
	Entre l'1 i el 5%	1.686	14.32	4.2	0:24:05
Entre el 5 i el 10%	1.368	11.62	4.95	0:16:34	
Entre el 10 i el 15%	0.957	8.13	3.63	0:15:48	
Entre el 15 i el 30%	1.006	8.54	3.86	0:15:39	
	0	0	0	0:00:00	
Total :	5.016	42.61	4.17	1:12:06	
Total track :	11.77	100 %	4	2:56:40	















Track: La Morella

Les velocitats d'aquest track són típiques de = HKG

Fiabilitat de l'índex IBP = B

IBP = 53 HKG



Empits > 10%			
Empits		Pendent promig	Distància
	2.005	16 %	102 m
	2.107	18 %	37 m
	2.347	11 %	255 m
	2.602	16 %	30 m
	2.632	20 %	78 m
	2.76	14 %	289 m
	3.989	12 %	76 m
	4.064	25 %	154 m
	4.218	18 %	117 m
	4.972	18 %	121 m
	7.06	15 %	41 m
	7.101	17 %	113 m
	7.214	11 %	119 m
	8.973	11 %	200 m

Paràmetres a gran alçada, dades per sobre de

Alçada	Distància m	% del total	Temps en moviment	Velocitat	Temps parat	Temps total	Velocitat
Total :	0 Km	--- %	--- h	--- Km/h	--- h	--- h	--- Km/h

Aturades

Distància	Temps parat	Alçada	Temps de de la sortida	Temps des d'aturada anterior	Distància a aturada anterior
3.989	0:05:20	477	1:02:54	1:02:54	3.989
5.092	0:16:39 > 10´	587	1:28:21	0:25:27	1.103
8.044	0:11:51 > 10´	423	2:31:09	1:02:48	2.952
9.645	0:04:43	469	3:05:08	0:33:59	1.601
10.486	0:03:30	421	3:19:02	0:13:54	0.841
11.77	0:00:11	378	3:38:43	0:19:41	1.285
Total :	0:42:14 h				