

Track: La Faiada

Les velocitats d'aquest track són típiques de = HKG

Fiabilitat de l'índex IBP = A

**IBP = 78 HKG**

Distància total	14.24 Km
Distància analitzada	14.24 Km
Distància lineal	6.65 Km

Desn. De pujada acumulat	636.8 m
Desn. De baixada acumulat	1034.4 m
Altura màxima	1701.5 m
Altura mínima	839.9 m
Ràtio de pujada	9.34 %
Ràtio de baixada	15.01 %
Desnivell positiu per km	44.72 m
Desnivell negatiu per km	72.64 m

Temps total	3:52:49 h
Temps en moviment	3:45:10 h
Temps parat	0:07:39 h

Velocitat mitjana total	3.67 Km/h
Velocitat mitjana en moviment	3.79 Km/h
Velocitat màxima sostinguda	7.56 Km/h

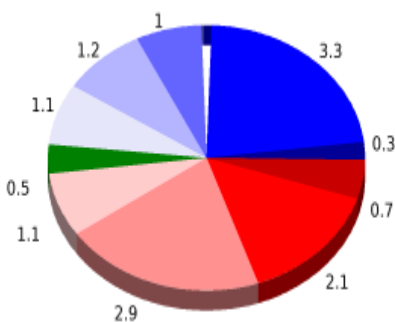
Filtre pendent màxim	~55 %
Separació mínima analitzada	~30 m
Nombre de punts	1414 (cad. 10.07 m)
Punts significatius	446 (cad. 32.01 m / 31.54 %)
Punts aberrants	9 (0.64 % d. total)

Canvis direcció per km	14.54
Canvis direcció >5° per km	11.87
Trams rectes acumulats	1.869 Km
Trams rectes per km	131.25 m
Canvis de pendent penalitzables	5
Canvis de pendent penalitzables per km	0.351

Troba les millors rutes



Resum de desnivells	Pujades	Distància en Km	del total en %	Velocitat en	Temps h:m:s
		0	0	0	0:00:00
	Entre el 15 i el 30%	0.731	5.13	2.75	0:15:59
	Entre el 10 i el 15%	2.068	14.52	3.54	0:35:04
	Entre el 5 i el 10%	2.924	20.53	3.81	0:46:03
	Entre l'1 i el 5%	1.096	7.7	4.11	0:16:00
	<b>Total :</b>	<b>6.82</b>	<b>47.88</b>	<b>3.62</b>	<b>1:53:06</b>
	<b>Pla</b>				
	Desnivells de l'1%	0.533	3.74	3.44	0:09:17
	<b>Baixades</b>				
	Entre l'1 i el 5%	1.089	7.65	3.8	0:17:12
	Entre el 5 i el 10%	1.229	8.63	3.86	0:19:07
	Entre el 10 i el 15%	1.006	7.06	4.45	0:13:34
	Entre el 15 i el 30%	3.266	22.93	4.07	0:48:12
		0.301	2.11	3.84	0:04:42
	<b>Total :</b>	<b>6.892</b>	<b>48.38</b>	<b>4.02</b>	<b>1:42:47</b>
	<b>Total track :</b>	<b>14.24</b>	<b>100 %</b>	<b>3.79</b>	<b>3:45:10</b>



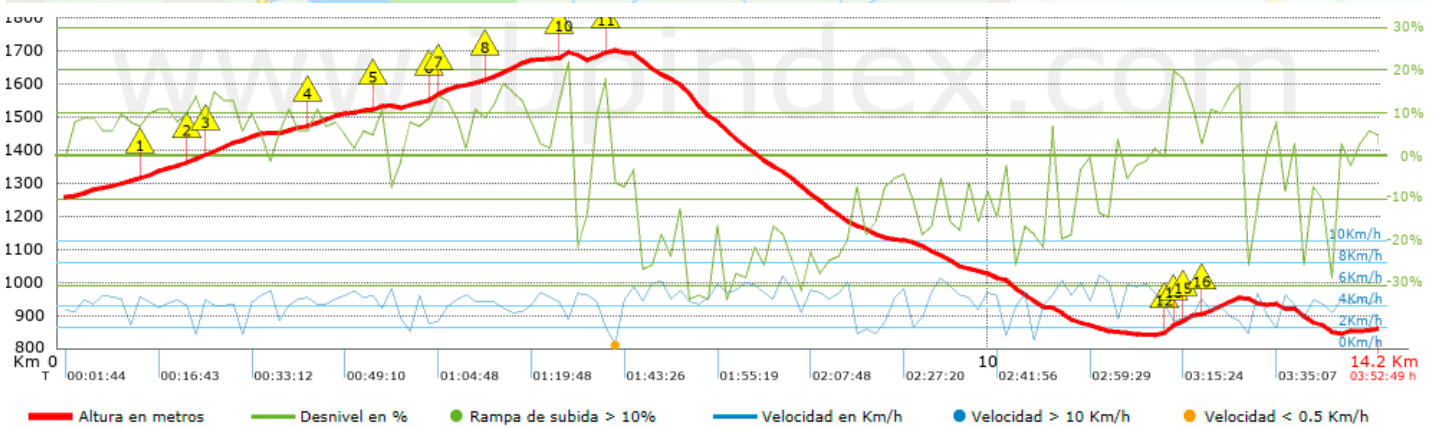
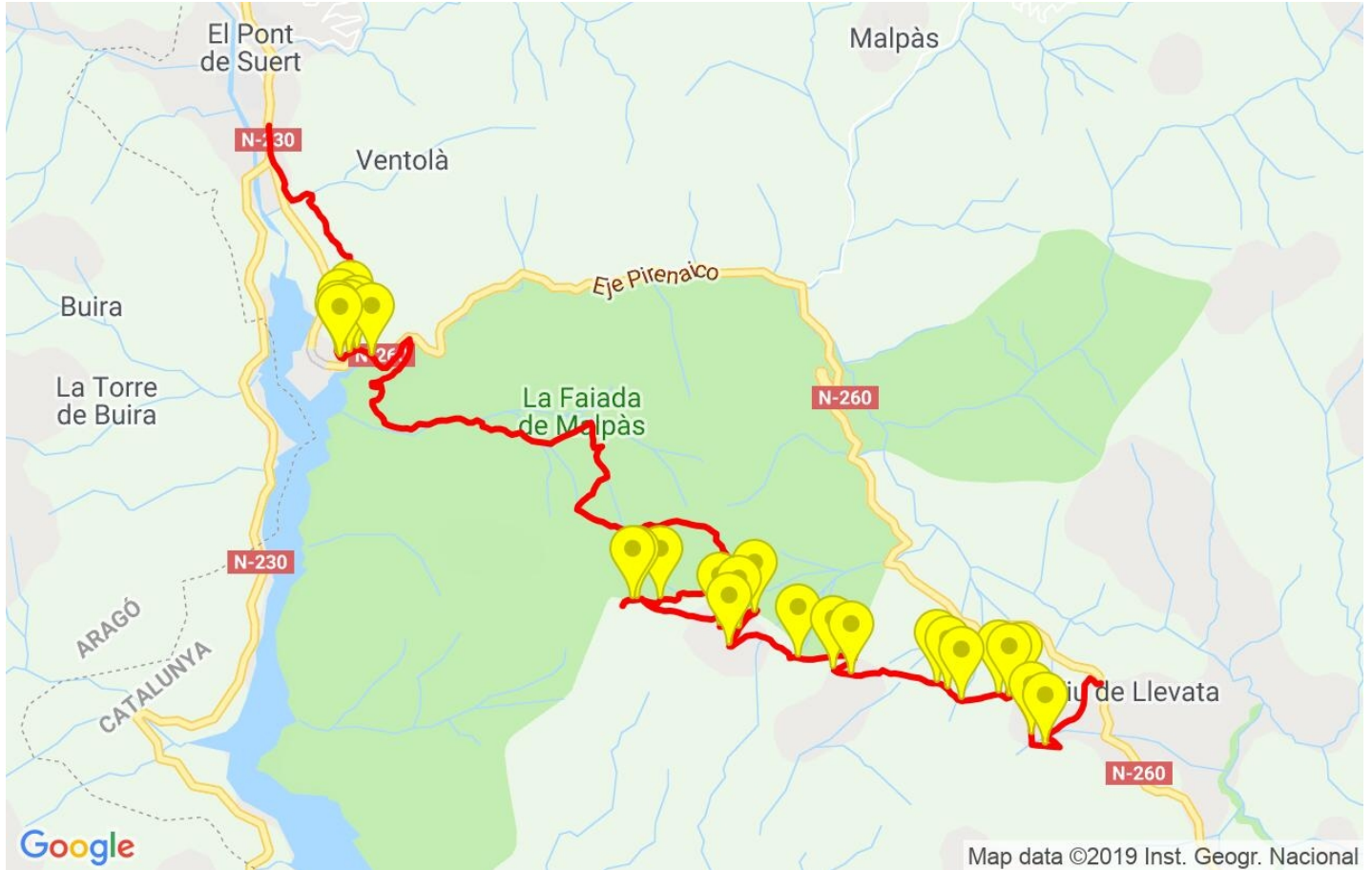
Track: La Faiada
















Data: 09/10/2019

Track: La Faiada

Les velocitats d'aquest track són típiques de = HKG

Fiabilitat de l'índex IBP = A

**IBP = 78 HKG**


Empits > 10%			
Empits		Pendent promig	Distància
	1.326	11 %	157 m
	1.607	14 %	253 m
	2.685	12 %	135 m
	3.389	12 %	94 m
	3.972	17 %	134 m
	4.106	12 %	156 m
	4.576	13 %	384 m
	5.338	13 %	32 m
	5.37	19 %	91 m
	5.822	14 %	105 m
	11.888	27 %	61 m
	11.949	13 %	97 m
	12.046	18 %	38 m
	12.083	16 %	91 m
	12.269	12 %	400 m

**Paràmetres a gran alçada, dades per sobre de**

Alçada	Distància m	% del total	Temps en moviment	Velocitat	Temps parat	Temps total	Velocitat	
1500	4019.883	28.22	0:59:12	4.07	0:07:39	1:06:51	3.61	
<b>Total :</b>		<b>4.02 Km</b>	<b>28.22 %</b>	<b>0:59:12 h</b>	<b>4.07 Km/h</b>	<b>0:07:39 h</b>	<b>1:06:51 h</b>	<b>3.61 Km/h</b>

**Aturades**

Distància	Temps parat	Alçada	Temps de de la sortida	Temps des d'aturada anterior	Distància a aturada anterior
5.898	0:07:39	1699	1:33:38	1:33:38	5.898
<b>Total :</b>				<b>0:07:39 h</b>	