

Track: Sostres comarcals. Grony de l'Oller. Moianès
 Les velocitats d'aquest track són típiques de = BYC
 Fiabilitat de l'índex IBP = D

IBP = 30 HKG

Distància total	6.9 Km
Distància analitzada	6.9 Km
Distància lineal	0.4 Km

Desn. De pujada acumulat	226.13 m
Desn. De baixada acumulat	197.68 m
Altura màxima	1061.52 m
Altura mínima	929.31 m
Ràtio de pujada	6.47 %
Ràtio de baixada	6.45 %
Desnivell positiu per km	32.77 m
Desnivell negatiu per km	28.65 m

Temps total	1:36:59 h
Temps en moviment	1:30:05 h
Temps parat	0:06:54 h

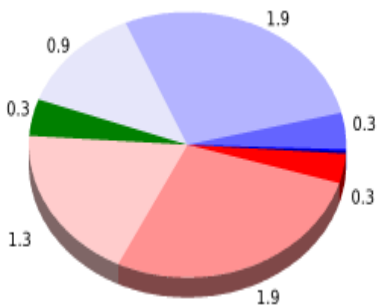
Velocitat mitjana total	4.27 Km/h
Velocitat mitjana en moviment	4.6 Km/h
Velocitat màxima sostinguda	42.61 Km/h

Filtre pendent màxim	~55 %
Separació mínima analitzada	~30 m
Nombre de punts	373 (cad. 18.5 m)
Punts significatius	171 (cad. 40.59 m / 45.84 %)
Punts aberrants	1 (0.27 % d. total)

Canvis direcció per km	10.87
Canvis direcció >5° per km	9.71
Trams rectes acumulats	0.69 Km
Trams rectes per km	100 m
Canvis de pendent penalitzables	2
Canvis de pendent penalitzables per km	0.29

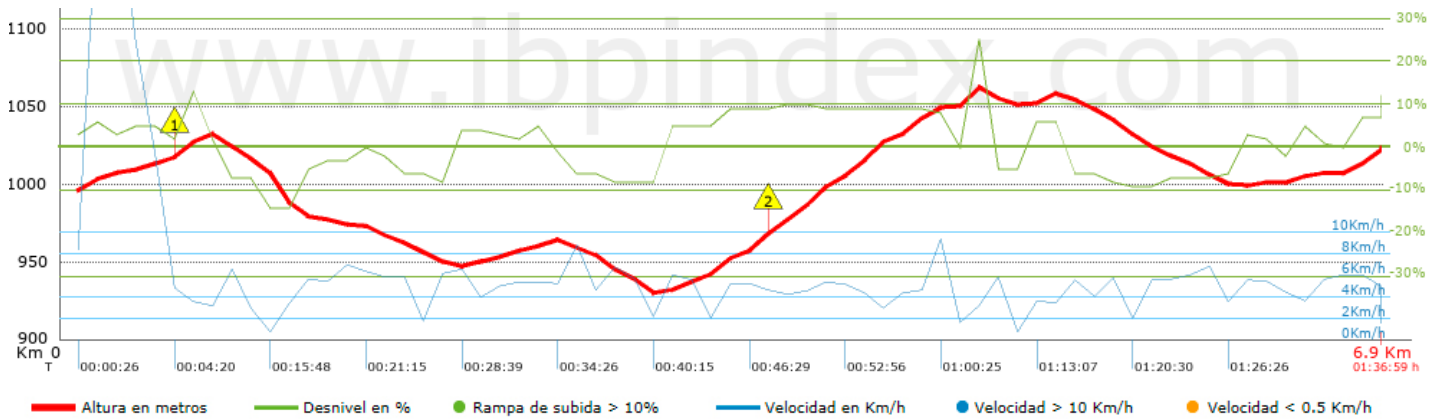
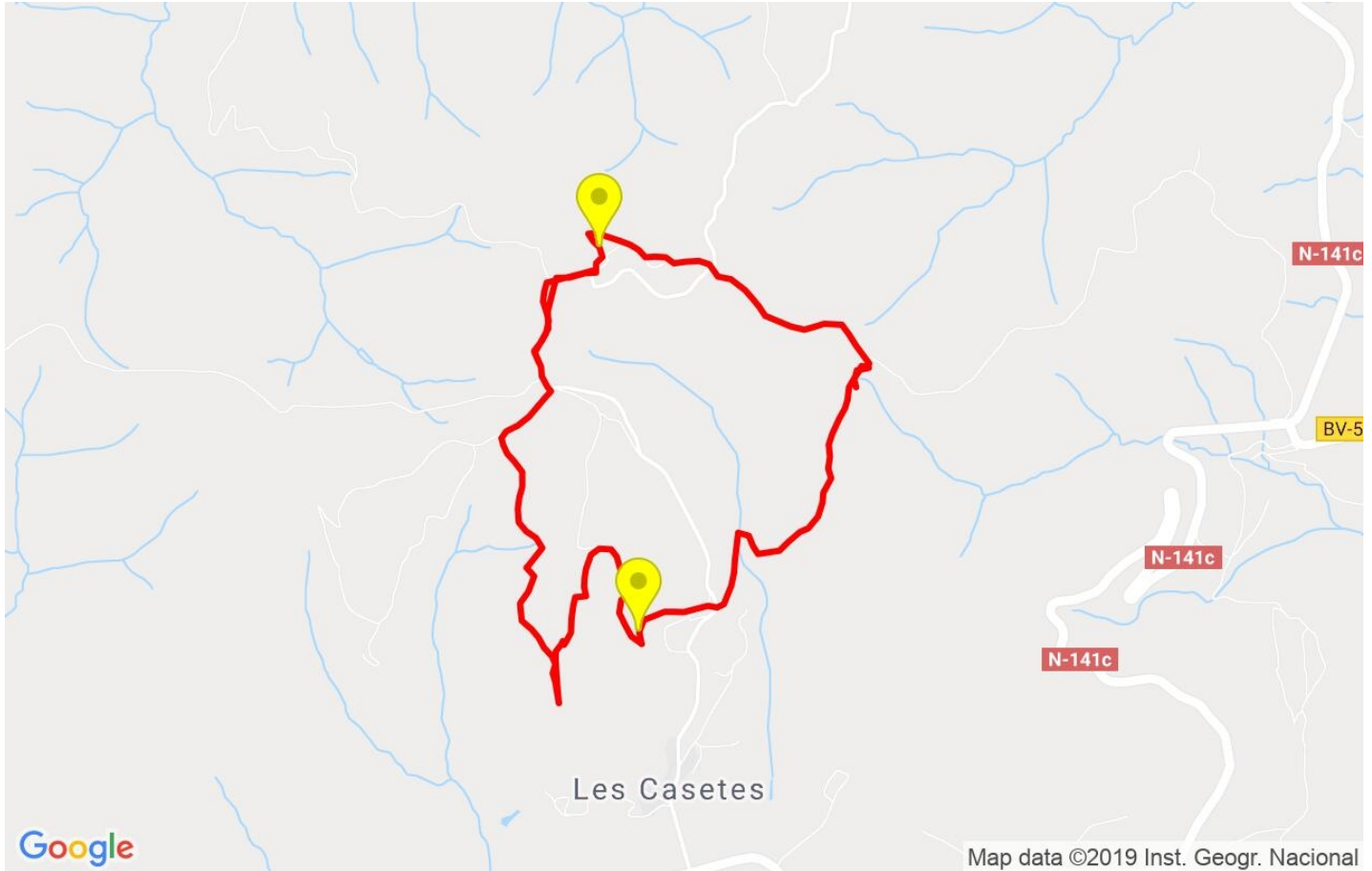
Troba les millors rutes



Resum de desnivells	Pujades	Distància en Km	del total en %	Velocitat en	Temps h:m:s
		0	0	0	0:00:00
	Entre el 15 i el 30%	0.032	0.46	3.25	0:00:35
	Entre el 10 i el 15%	0.297	4.3	3.15	0:05:39
	Entre el 5 i el 10%	1.893	27.43	4.37	0:25:59
	Entre l'1 i el 5%	1.273	18.45	5.23	0:14:37
	Total :	3.494	50.64	4.48	0:46:50
	Pla				
	Desnivells de l'1%	0.339	4.91	4.63	0:04:23
	Baixades				
	Entre l'1 i el 5%	0.902	13.08	4.75	0:11:24
Entre el 5 i el 10%	1.9	27.54	4.68	0:24:23	
Entre el 10 i el 15%	0.264	3.83	5.14	0:03:05	
Entre el 15 i el 30%	0	0	0	0:00:00	
	0	0	0	0:00:00	
Total :	3.067	44.45	4.73	0:38:52	
Total track :	6.9	100 %	4.6	1:30:05	

Track: Sostres comarcals. Grony de l'Oller. Moianès
 Les velocitats d'aquest track són típiques de = BYC
 Fiabilitat de l'índex IBP = D

IBP = 30 HKG



Empits > 10%

Empits		Pendent promig	Distància
 1	0.617	13 %	101 m

Paràmetres a gran alçada, dades per sobre de

Alçada	Distància m	% del total	Temps en moviment	Velocitat	Temps parat	Temps total	Velocitat
Total :	0 Km	--- %	--- h	--- Km/h	--- h	--- h	--- Km/h

Aturades

Distància	Temps parat	Alçada	Temps de de la sortida	Temps des d'aturada anterior	Distància a aturada anterior
0.984	0:03:16	1016	0:11:59	0:11:59	0.984
4.939	0:03:38	1053	1:08:26	0:56:27	3.956
Total :	0:06:54 h				