

Track: Els Munts des de Sant Boi
 Les velocitats d'aquest track són típiques de = HKG
 Fiabilitat de l'índex IBP = B

IBP = 66 HKG

Distància total	14.39 Km
Distància analitzada	14.39 Km
Distància lineal	0.01 Km

Desn. De pujada acumulat	597.8 m
Desn. De baixada acumulat	598.5 m
Altura màxima	1055.2 m
Altura mínima	787.9 m
Ràtio de pujada	9.39 %
Ràtio de baixada	8.55 %
Desnivell positiu per km	41.54 m
Desnivell negatiu per km	41.59 m

Temps total	4:05:20 h
Temps en moviment	3:27:52 h
Temps parat	0:37:28 h

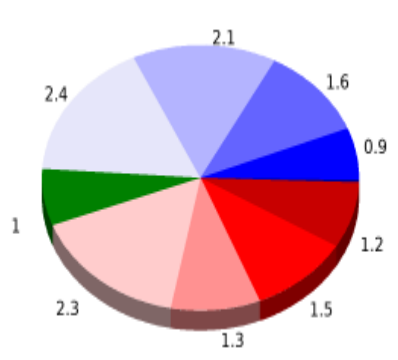
Velocitat mitjana total	3.52 Km/h
Velocitat mitjana en moviment	4.15 Km/h
Velocitat màxima sostinguda	7.35 Km/h

Filtre pendent màxim	~55 %
Separació mínima analitzada	~30 m
Nombre de punts	703 (cad. 20.47 m)
Punts significatius	352 (cad. 40.99 m / 50.07 %)
Punts aberrants	2 (0.28 % d. total)

Canvis direcció per km	11.05
Canvis direcció >5° per km	9.52
Trams rectes acumulats	1.518 Km
Trams rectes per km	105.49 m
Canvis de pendent penalitzables	9
Canvis de pendent penalitzables per km	0.626

Troba les millors rutes



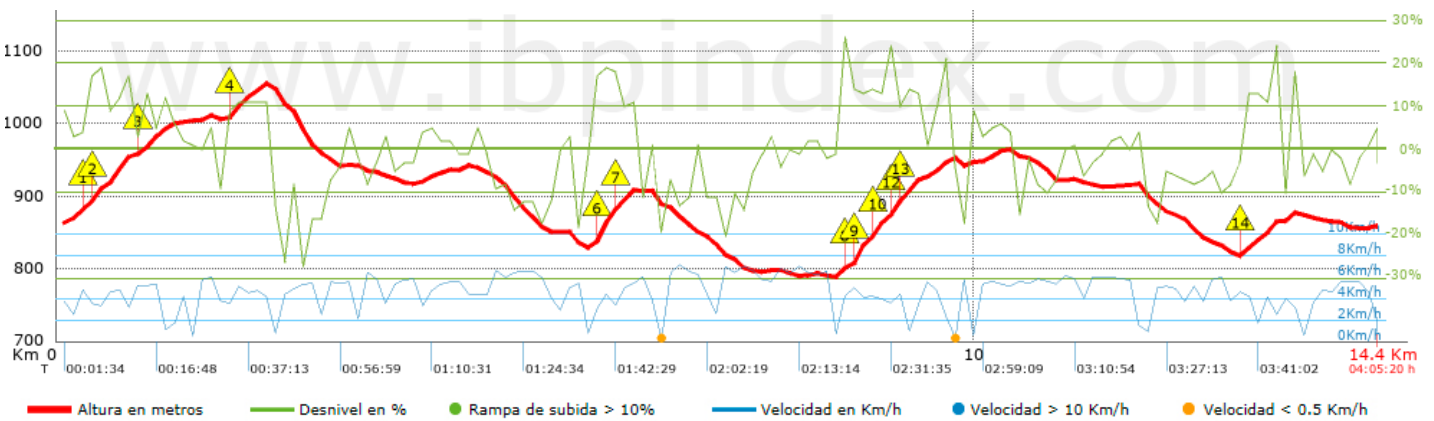
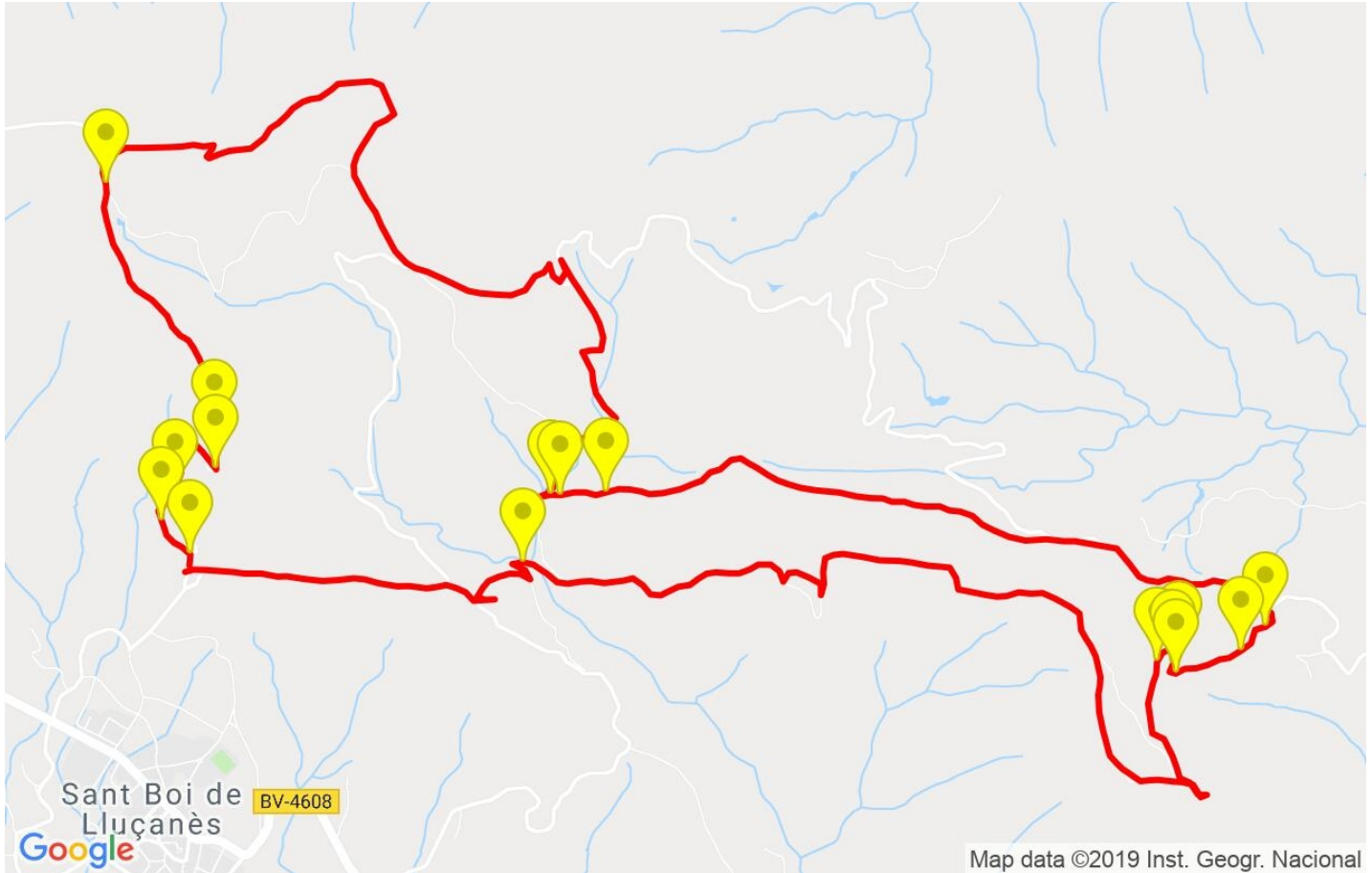
Resum de desnivells	Pujades	Distància en Km	del total en %	Velocitat en	Temps h:m:s	
		0	0	0	0:00:00	
	Entre el 15 i el 30%	1.192	8.28	3.18	0:22:31	
	Entre el 10 i el 15%	1.511	10.5	3.41	0:26:34	
	Entre el 5 i el 10%	1.33	9.25	3.86	0:20:40	
	Entre l'1 i el 5%	2.332	16.21	3.95	0:35:25	
	Total :	6.365	44.24	3.63	1:45:10	
	Pla					
	Desnivells de l'1%	1.023	7.11	5.41	0:11:21	
	Baixades					
	Entre l'1 i el 5%	2.39	16.61	4.4	0:32:38	
Entre el 5 i el 10%	2.108	14.65	4.93	0:25:39		
Entre el 10 i el 15%	1.56	10.84	4.67	0:20:03		
Entre el 15 i el 30%	0.903	6.28	4.91	0:11:02		
	0.038	0.27	1.16	0:01:59		
Total :	7	48.65	4.6	1:31:21		
Total track :		14.39	100 %	4.15	3:27:52	

Track: Els Munts des de Sant Boi












Les velocitats d'aquest track són típiques de = HKG

Fiabilitat de l'índex IBP = B

IBP = 66 HKG



Empits > 10%

Empits	Pendent promig	Distància
 1 0.275	13 %	124 m
 2 0.399	14 %	349 m
 3 0.874	11 %	311 m
 4 1.861	12 %	357 m
 5 5.826	17 %	34 m
 6 5.86	22 %	158 m
 7 6.018	16 %	124 m
 8 8.531	13 %	130 m
 9 8.66	16 %	245 m
 10 8.906	14 %	124 m
 11 9.03	24 %	34 m
 12 9.064	17 %	112 m
 13 9.176	15 %	189 m
 14 12.901	14 %	349 m

Paràmetres a gran alçada, dades per sobre de

Alçada	Distància m	% del total	Temps en moviment	Velocitat	Temps parat	Temps total	Velocitat
Total :	0 Km	--- %	--- h	--- Km/h	--- h	--- h	--- Km/h

Aturades

Distància	Temps parat	Alçada	Temps de de la sortida	Temps des d'aturada anterior	Distància a aturada anterior
1.365	0:05:27	1002	0:23:01	0:23:01	1.365
2.325	0:03:43	1054	0:40:53	0:17:52	0.959
5.723	0:02:23	829	1:33:56	0:53:03	3.398
6.478	0:08:29	907	1:48:15	0:14:19	0.756
8.434	0:03:24	789	2:16:36	0:28:21	1.956
9.743	0:06:39	955	2:45:09	0:28:33	1.309
9.861	0:03:35	942	2:52:53	0:07:44 < 10´	0.118
13.464	0:03:48	877	3:48:03	0:55:10	3.603
Total : 0:37:28 h					