

Track: Els Àngels des de Sant Martí Vell

Les velocitats d'aquest track són típiques de = HKG

Fiabilitat de l'índex IBP = B

IBP = 57 HKG

Distància total	13.84 Km
Distància analitzada	13.84 Km
Distància lineal	0.01 Km

Desn. De pujada acumulat	515 m
Desn. De baixada acumulat	511 m
Altura màxima	484 m
Altura mínima	81 m
Ràtio de pujada	7.95 %
Ràtio de baixada	8.79 %
Desnivell positiu per km	37.21 m
Desnivell negatiu per km	36.92 m

Temps total	4:06:03 h
Temps en moviment	3:42:42 h
Temps parat	0:23:21 h

Velocitat mitjana total	3.38 Km/h
Velocitat mitjana en moviment	3.73 Km/h
Velocitat màxima sostinguda	7.02 Km/h

Filtre pendent màxim	~55 %
Separació mínima analitzada	~30 m
Nombre de punts	1261 (cad. 10.98 m)
Punts significatius	423 (cad. 32.8 m / 33.54 %)
Punts aberrants	1 (0.08 % d. total)

Canvis direcció per km	13.87
Canvis direcció >5° per km	12.14
Trams rectes acumulats	1.435 Km
Trams rectes per km	103.68 m
Canvis de pendent penalitzables	3
Canvis de pendent penalitzables per km	0.217

Troba les millors rutes



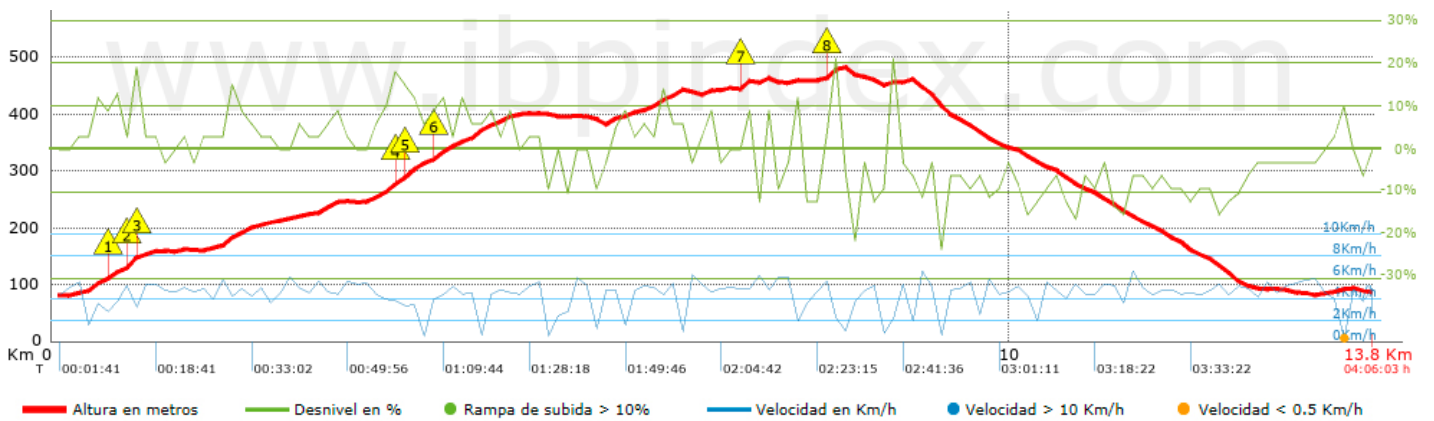
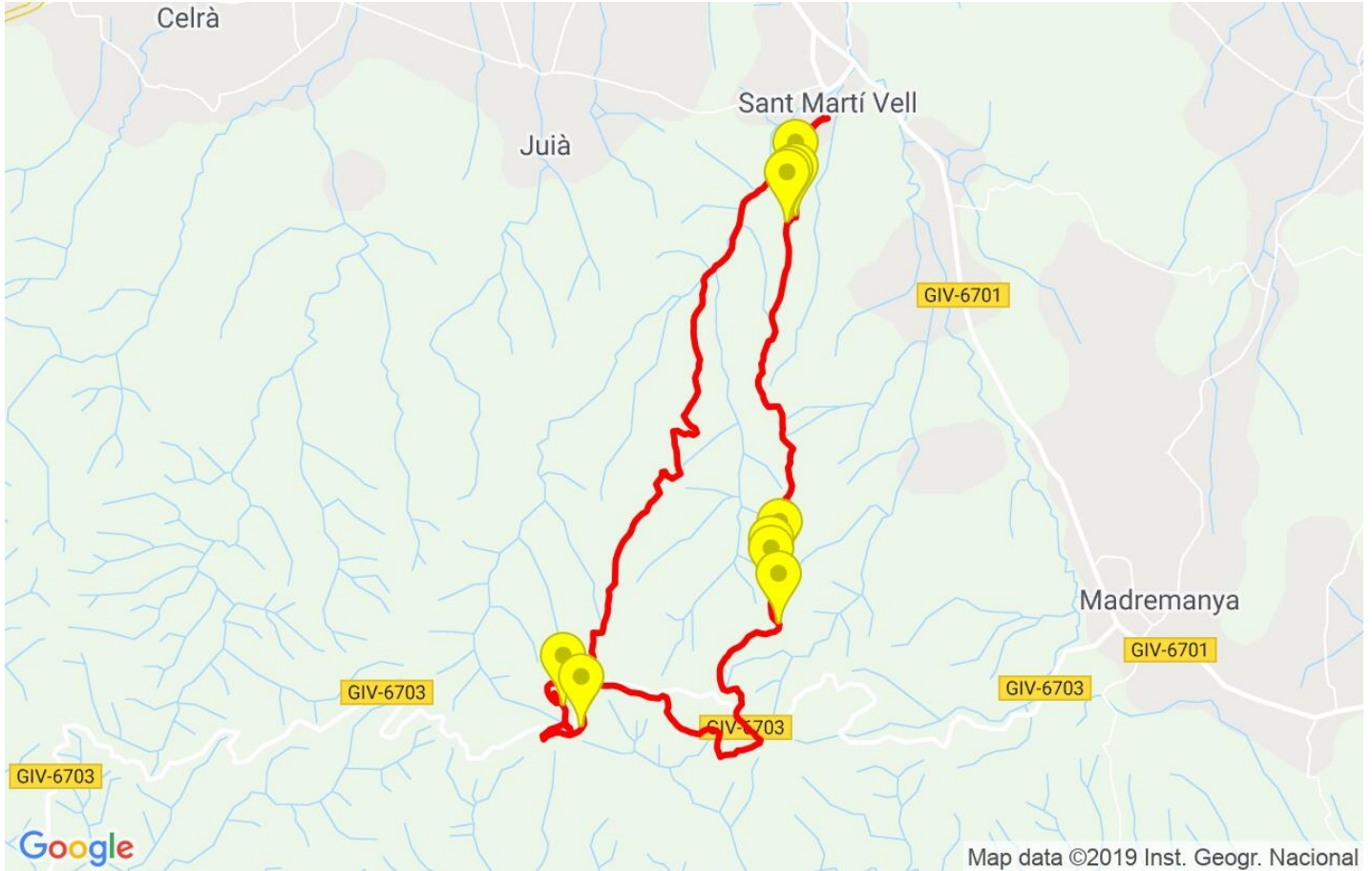
Resum de desnivells	Pujades	Distància en Km	del total en %	Velocitat en	Temps h:m:s
		0	0	0	0:00:00
	Entre el 15 i el 30%	0.687	4.96	2.91	0:14:08
	Entre el 10 i el 15%	0.89	6.43	3.48	0:15:20
	Entre el 5 i el 10%	2.915	21.06	3.62	0:48:23
	Entre l'1 i el 5%	1.986	14.34	3.98	0:29:57
	Total :	6.477	46.79	3.61	1:47:48
	Pla				
	Desnivells de l'1%	1.553	11.22	4.19	0:22:14
	Baixades				
	Entre l'1 i el 5%	1.505	10.87	4.15	0:21:46
	Entre el 5 i el 10%	2.425	17.52	3.51	0:41:28
	Entre el 10 i el 15%	1.175	8.49	4.57	0:15:26
	Entre el 15 i el 30%	0.707	5.11	3.03	0:14:00
		0	0	0	0:00:00
	Total :	5.812	41.99	3.76	1:32:40
	Total track :	13.84	100 %	3.73	3:42:42










Track: Els Àngels des de Sant Martí Vell

Les velocitats d'aquest track són típiques de = HKG

Fiabilitat de l'índex IBP = B

IBP = 57 HKG


Empits > 10%

Empits	Pendent promig	Distància	
 1	0.773	18 %	65 m
 2	0.838	19 %	32 m
 3	3.529	15 %	164 m
 4	3.693	14 %	65 m
 5	3.956	13 %	161 m
 6	7.175	14 %	98 m
 7	8.106	18 %	98 m

Paràmetres a gran alçada, dades per sobre de

Alçada	Distància m	% del total	Temps en moviment	Velocitat	Temps parat	Temps total	Velocitat
Total :	0 Km	--- %	--- h	--- Km/h	--- h	--- h	--- Km/h

Aturades

Distància	Temps parat	Alçada	Temps de de la sortida	Temps des d'aturada anterior	Distància a aturada anterior
3.758	0:04:17	303	1:01:35	1:01:35	3.758
4.411	0:03:27	362	1:15:16	0:13:41	0.653
5.062	0:04:11	401	1:29:22	0:14:06	0.651
8.571	0:02:30	460	2:34:10	1:04:48	3.508
9.171	0:03:06	435	2:46:58	0:12:48	0.6
13.433	0:05:50	89	3:54:45	1:07:47	4.262
Total :	0:23:21 h				