

Track: El Far

Les velocitats d'aquest track són típiques de = HKG

Fiabilitat de l'índex IBP = D

IBP = 62 HKG

Distància total	13.82 Km
Distància analitzada	13.82 Km
Distància lineal	0.02 Km

Desn. De pujada acumulat	620.77 m
Desn. De baixada acumulat	622.59 m
Altura màxima	1117.83 m
Altura mínima	564.37 m
Ràtio de pujada	9.28 %
Ràtio de baixada	9.05 %
Desnivell positiu per km	44.92 m
Desnivell negatiu per km	45.05 m

Temps total	6:21:14 h
Temps en moviment	4:03:59 h
Temps parat	2:17:15 h

Velocitat mitjana total	2.17 Km/h
Velocitat mitjana en moviment	3.4 Km/h
Velocitat màxima sostinguda	6.31 Km/h

Filtre pendent màxim	~55 %
Separació mínima analitzada	~30 m
Nombre de punts	989 (cad. 13.97 m)
Punts significatius	385 (cad. 36.26 m / 38.93 %)
Punts aberrants	0 (0 % d. total)

Canvis direcció per km	12.74
Canvis direcció >5° per km	10.42
Trams rectes acumulats	1.237 Km
Trams rectes per km	89.51 m
Canvis de pendent penalitzables	4
Canvis de pendent penalitzables per km	0.29

Troba les millors rutes



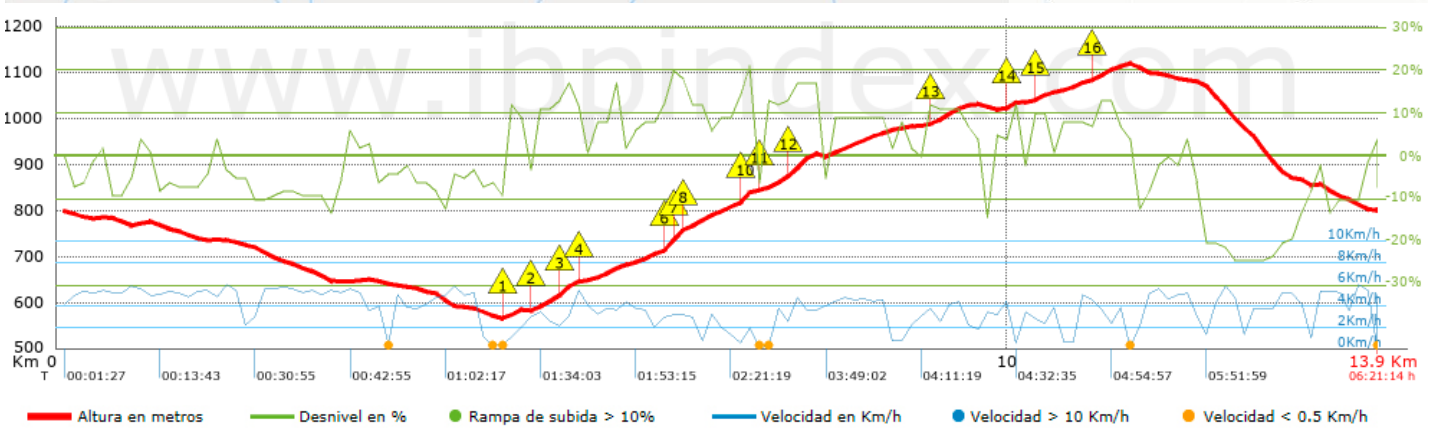
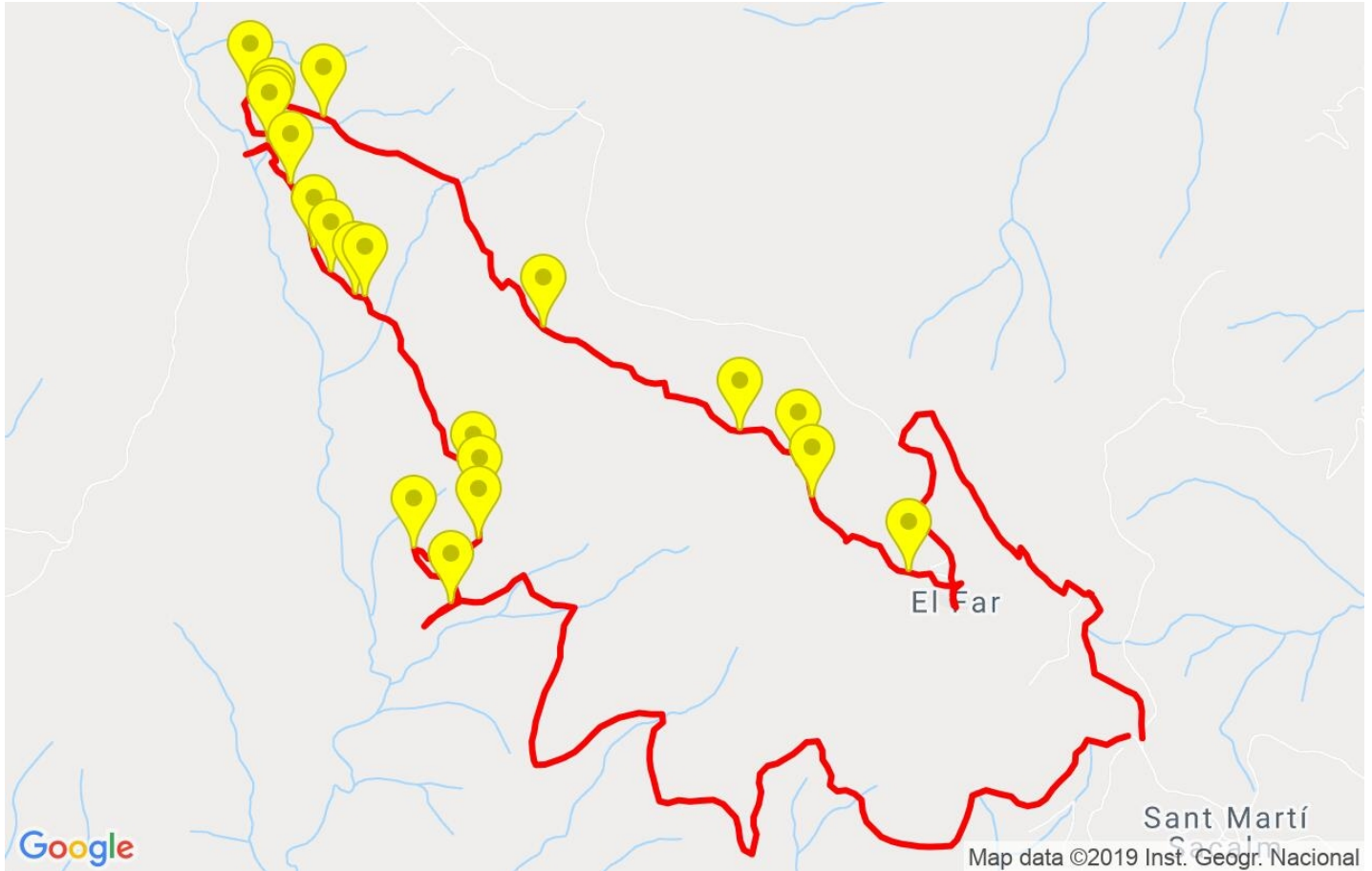
Resum de desnivells	Pujades	Distància en Km	del total en %	Velocitat en	Temps h:m:s
		0	0	0	0:00:00
	Entre el 15 i el 30%	0.892	6.46	2.66	0:20:08
	Entre el 10 i el 15%	1.905	13.79	2.7	0:42:23
	Entre el 5 i el 10%	2.149	15.56	2.91	0:44:17
	Entre l'1 i el 5%	1.746	12.64	3.65	0:28:44
	Total :	6.692	48.43	2.96	2:15:32
	Pla				
	Desnivells de l'1%	0.356	2.58	4.49	0:04:45
	Baixades				
	Entre l'1 i el 5%	1.472	10.65	4.24	0:20:50
Entre el 5 i el 10%	3.427	24.81	4.05	0:50:47	
Entre el 10 i el 15%	1.012	7.32	4.26	0:14:14	
Entre el 15 i el 30%	0.966	6.99	3.25	0:17:51	
	0	0	0	0:00:00	
Total :	6.877	49.78	3.98	1:43:42	
Total track :	13.82	100 %	3.4	4:03:59	
















Track: El Far

Les velocitats d'aquest track són típiques de = HKG

Fiabilitat de l'índex IBP = D

IBP = 62 HKG



Empits > 10%			
Empits		Pendent promig	Distància
	4.7	11 %	109 m
	4.988	11 %	282 m
	5.269	17 %	141 m
	5.41	11 %	86 m
	6.322	12 %	36 m
	6.357	20 %	115 m
	6.472	20 %	109 m
	6.582	12 %	251 m
	7.116	14 %	43 m
	7.16	21 %	148 m
	7.413	13 %	249 m
	7.662	17 %	293 m
	9.147	11 %	364 m
	9.954	12 %	107 m
	10.875	12 %	215 m

Paràmetres a gran alçada, dades per sobre de

Alçada	Distància m	% del total	Temps en moviment	Velocitat	Temps parat	Temps total	Velocitat
Total :	0 Km	--- %	--- h	--- Km/h	--- h	--- h	--- Km/h

Aturades

Distància	Temps parat	Alçada	Temps de de la sortida	Temps des d'aturada anterior	Distància a aturada anterior
3.367	0:04:40	646	0:47:59	0:47:59	3.367
4.547	0:13:42 > 10´	573	1:09:51	0:21:52	1.18
6.734	0:02:34	775	2:08:01	0:58:10	2.186
7.116	0:04:54	810	2:22:49	0:14:48	0.383
7.265	0:48:40 > 10´	838	2:32:08	0:09:19 < 10´	0.148
7.383	0:11:19 > 10´	843	3:22:37	0:50:29	0.118
8.721	0:03:03	974	4:00:00	0:37:23	1.338
10.032	0:03:38	1030	4:28:57	0:28:57	1.311
10.536	0:06:16	1057	4:41:02	0:12:05	0.505
11.188	0:39:02 > 10´	1115	4:59:33	0:18:31	0.652
Total : 2:17:48 h					